

REPUBLIQUE FRANÇAISE

**COMMUNE dont la population est de 10 000 habitants et plus - COMMUNE
DE BUSSY SAINT GEORGES (1)**

AGREGE AU BUDGET PRINCIPAL DE (2)

Numéro SIRET : 21770058200018

POSTE COMPTABLE : BUSSY SAINT GEORGES

M 14

**Compte administratif
voté par nature**

BUDGET : BUDGET PRINCIPAL (3)

ANNEE 2017

(1) Indiquer la nature juridique et le nom de la collectivité ou de l'établissement (commune, CCAS, EPCI, syndicat mixte, etc).

(2) A renseigner uniquement pour les budgets annexes.

(3) Indiquer le budget concerné : budget principal ou libellé du budget annexe.

Sommaire

I - Informations générales (5)

A - Informations statistiques, fiscales et financières	4
B - Modalités de vote du budget	5

II - Présentation générale du budget

A1 - Vue d'ensemble - Exécution du budget et détail des restes à réaliser	6
A2 - Vue d'ensemble - Section de fonctionnement - Chapitres	8
A3 - Vue d'ensemble - Section d'investissement - Chapitres	9
B1 - Balance générale du budget - Dépenses	11
B2 - Balance générale du budget - Recettes	12

III - Vote du budget

A1 - Section de fonctionnement - Détail des dépenses	13
A2 - Section de fonctionnement - Détail des recettes	16
B1 - Section d'investissement - Détail des dépenses	18
B2 - Section d'investissement - Détail des recettes	20
B3 - Opérations d'équipement - Détail des chapitres et articles	22

IV - Annexes (6)

A - Eléments du bilan

A1 - Présentation croisée par fonction (1)	23
A1.1 - Présentation croisée par fonction - Détail fonctionnement	Sans Objet
A1.2 - Présentation croisée par fonction - Détail investissement	Sans Objet
A2.1 - Etat de la dette - Détail des crédits de trésorerie	34
A2.2 - Etat de la dette - Répartition par nature de dette	35
A2.3 - Etat de la dette - Répartition des emprunts par structure de taux	43
A2.4 - Etat de la dette - Typologie de la répartition de l'encours	45
A2.5 - Etat de la dette - Détail des opérations de couverture	46
A2.6 - Etat de la dette - Remboursement anticipé d'un emprunt avec refinancement	48
A2.7 - Etat de la dette - Emprunts renégociés au cours de l'année N	49
A2.8 - Etat de la dette - Dette pour financer l'emprunt d'un autre organisme	50
A2.9 - Etat de la dette - Autres dettes	Sans Objet
A3 - Méthodes utilisées pour les amortissements	51
A4 - Etat des provisions	52
A5 - Etalement des provisions	Sans Objet
A6.1 - Equilibre des opérations financières - Dépenses	53
A6.2 - Equilibre des opérations financières - Recettes	54
A7.1.1 - Etats des dépenses et recettes des services d'eau et d'assainissement - Fonctionnement (2)	Sans Objet
A7.1.2 - Etats des dépenses et recettes des services d'eau et d'assainissement - Investissement (2)	Sans Objet
A7.2.1 - Etats des dépenses et recettes des services assujettis à la TVA - Fonctionnement (3)	Sans Objet
A7.2.2 - Etats des dépenses et recettes des services assujettis à la TVA - Investissement (3)	Sans Objet
A7.3.1 - Etats de la répartition de la TEOM - Fonctionnement (4)	Sans Objet
A7.3.2 - Etats de la répartition de la TEOM - Investissement (4)	Sans Objet
A8 - Etat des charges transférées	Sans Objet
A9 - Détail des opérations pour le compte de tiers	Sans Objet
A10.1 - Variation du patrimoine (article R. 2313-3 du CGCT) - Entrées	56
A10.2 - Variation du patrimoine (article R. 2313-3 du CGCT) - Sorties	60
A10.3 - Opérations liées aux cessions	61
A10.4 - Variation du patrimoine (article L. 300-5 du code de l'urbanisme) - Entrées	62
A10.5 - Variation du patrimoine (article L. 300-5 du code de l'urbanisme) - Sorties	63
A11 - Etat des travaux en régie	Sans Objet
A12 - Emploi des crédits communautaires dans le cadre de la subvention globale	Sans Objet

B - Engagements hors bilan

B1.1 - Etat des emprunts garantis par la commune ou l'établissement	64
B1.2 - Calcul du ratio d'endettement relatif aux garanties d'emprunt	69
B1.3 - Etat des contrats de crédit-bail	70
B1.4 - Etat des contrats de partenariat public-privé	71
B1.5 - Etat des autres engagements donnés	Sans Objet
B1.6 - Etat des engagements reçus	Sans Objet
B1.7 - Liste des concours attribués à des tiers en nature ou en subventions	72
B2.1 - Etat des autorisations de programme et des crédits de paiement afférents	74
B2.2 - Etat des autorisations d'engagement et des crédits de paiement afférents	75

B3 - Emploi des recettes grevées d'une affectation spéciale	Sans Objet
C - Autres éléments d'informations	
C1.1 - Etat du personnel	76
C1.2 - Actions de formation des élus	82
C2 - Liste des organismes dans lesquels a été pris un engagement financier	83
C3.1 - Liste des organismes de regroupement auxquels adhère la commune ou l'établissement	84
C3.2 - Liste des établissements publics créés	Sans Objet
C3.3 - Liste des services individualisés dans un budget annexe	Sans Objet
C3.4 - Liste des services assujettis à la TVA et non érigés en budget annexe	Sans Objet
C3.5 - Présentation agrégée du budget principal et des budgets annexes	Sans Objet
C3.6 - Identification des flux croisés	Sans Objet
D - Décision en matière de taux de contributions directes - Arrêté et signatures	
D1 - Décision en matière de taux de contributions directes	85
D2 - Arrêté et signatures	86

(1) Cette présentation est obligatoire pour les communes de 3 500 habitants et plus (art. L. 2312-3 du CGCT), les groupements comprenant au moins une commune de 3 500 habitants et plus (art. R. 5211-14 du CGCT) et leurs établissements publics. Il n'a cependant pas à être produit par les services à activité unique érigés en établissement public ou budget annexe. Les autres communes et établissements peuvent les présenter de manière facultative.

(2) Cet état ne peut être produit que par les communes dont la population est inférieure à 500 habitants qui gèrent les services de distribution de l'eau potable et d'assainissement sous forme de régie simple sans budget annexe (article L. 2221-11 du CGCT).

(3) Cf. article R. 2313-3 du CCGT.

(4) Cet état est obligatoirement produit par les communes et groupements de communes de 10 000 habitants et plus ayant institué la TEOM et assurant au moins la collecte des déchets ménagers.

(5) Les associations syndicales autorisées doivent utiliser leur état particulier « Informations générales » annexé à l'arrêté n° NOR : INTB1237402A, relatif au cadre budgétaire et comptable applicable aux associations syndicales autorisées.

(6) Les associations syndicales autorisées remplissent et joignent uniquement les états qui les concernent au titre de l'exercice et au titre du détail des comptes de bilan.

Préciser, pour chaque annexe, si l'état est sans objet le cas échéant.

Code INSEE 77058	COMMUNE DE BUSSY SAINT GEORGES BUDGET PRINCIPAL	CA 2017
----------------------------	------------------------------------------------------------------	--------------------------

I – INFORMATIONS GENERALES	I
INFORMATIONS STATISTIQUES, FISCALES ET FINANCIERES	A

Informations statistiques	Valeurs
Population totale (colonne h du recensement INSEE) :	26232
Nombre de résidences secondaires (article R. 2313-1 <i>in fine</i>) :	90
Nom de l'EPCI à fiscalité propre auquel la commune adhère :	

Potentiel fiscal et financier (1)		Valeurs par hab. (population DGF)	Moyennes nationales du potentiel financier par habitants de la strate
Fiscal	Financier		
34578149.00	31060756.00	1180.00	1194.27

Informations financières – ratios (2)		Valeurs	Moyennes nationales de la strate (3)
1	Dépenses réelles de fonctionnement/population	3155.58	1275.00
2	Produit des impositions directes/population	2209.04	771.00
3	Recettes réelles de fonctionnement/population	3975.54	1316.00
4	Dépenses d'équipement brut/population	306.36	366.00
5	Encours de dette/population	81.00	970.00
6	DGF/population	33.19	249.00
7	Dépenses de personnel/dépenses réelles de fonctionnement (2)	39.30	60.00
8	Dépenses de fonct. et remb. dette en capital/recettes réelles de fonct. (2)	89.60	94.30
9	Dépenses d'équipement brut/recettes réelles de fonctionnement (2)	7.70	17.90
10	Encours de la dette/recettes réelles de fonctionnement (2)	2.00	77.10

Dans l'ensemble des tableaux, les cases grisées ne doivent pas être remplies.

(1) Il s'agit du potentiel fiscal et du potentiel financier définis à l'article L. 2334-4 du code général des collectivités territoriales qui figurent sur la fiche de répartition de la DGF de l'exercice N-1 établie sur la base des informations N-2 (transmise par les services préfectoraux).

(2) Les ratios 1 à 6 sont obligatoires pour les communes de 3 500 habitants et plus et leurs établissements publics administratifs ainsi que pour les EPCI dotés d'une fiscalité propre comprenant au moins une commune de 3 500 habitants et plus.

Les ratios 7 à 10 sont obligatoires pour les communes de 10 000 habitants et plus et leurs établissements publics administratifs ainsi que pour les EPCI dotés d'une fiscalité propre comprenant au moins une commune de 10 000 habitants et plus (cf. articles L. 2313-1, L. 2313-2, R. 2313-1, R. 2313-2 et R. 5211-15 du CGCT). Pour les caisses des écoles, les EPCI non dotés d'une fiscalité propre et les syndicats mixtes associant exclusivement des communes et des EPCI, il conviendra d'appliquer les ratios prévus respectivement par les articles R. 2313-7, R. 5211-15 et R. 5711-3 du CGCT.

(3) Il convient d'indiquer les moyennes de la catégorie de l'organisme en cause (commune, communauté urbaine, communauté d'agglomération, ...) et les sources d'où sont tirées les informations (statistiques de la direction générale des collectivités locales ou de la direction générale de la comptabilité publique). Il s'agit des moyennes de la dernière année connue.

I – INFORMATIONS GENERALES	I
MODALITES DE VOTE DU BUDGET	B

POUR MEMOIRE⁽¹⁾

I – L'assemblée délibérante a voté le présent budget par nature :

- au niveau (2) du chapitre pour la section de fonctionnement.
- au niveau (2) du chapitre pour la section d'investissement.
 - sans (3) les chapitres « opérations d'équipement » de l'état III B 3.
 - sans (4) vote formel sur chacun des chapitres.

La liste des articles spécialisés sur lesquels l'ordonnateur ne peut procéder à des virements d'article à article est la suivante :

II – En l'absence de mention au paragraphe I ci-dessus, le budget est réputé voté par chapitre, et, en section d'investissement, sans chapitre de dépense « opération d'équipement ».

III – Les provisions sont (5) .

(1) Rappeler les modalités relatives au vote du budget.

(2) A compléter par « du chapitre » ou « de l'article ».

(3) Indiquer « avec » ou « sans » les chapitres opérations d'équipement.

(4) Indiquer « avec » ou « sans » vote formel.

(5) A compléter par un seul des deux choix suivants :

- semi-budgétaires (pas d'inscription en recette de la section d'investissement),
- budgétaires (délibération n° du).

II – PRESENTATION GENERALE DU BUDGET	II
VUE D'ENSEMBLE	A1

EXECUTION DU BUDGET

		DEPENSES		RECETTES	
REALISATIONS DE L'EXERCICE (mandats et titres)	Section de fonctionnement	A	43 380 987,39	G	49 078 059,91
	Section d'investissement	B	9 044 557,25	H	11 276 883,16

+ +

REPORTS DE L'EXERCICE N-1	Report en section de fonctionnement (002)	C	0,00 (si déficit)	I	19 763 479,70 (si excédent)
	Report en section d'investissement (001)	D	0,00 (si déficit)	J	2 873 874,58 (si excédent)

= =

TOTAL (réalisations + reports)	= A+B+C+D	52 425 544,64	= G+H+I+J	82 992 297,35
---------------------------------------	-----------	---------------	-----------	---------------

RESTES A REALISER A REPORTER EN N+1 (1)	Section de fonctionnement	E	0,00	K	0,00
	Section d'investissement	F	2 853 999,53	L	0,00
	TOTAL des restes à réaliser à reporter en N+1	= E+F	2 853 999,53	= K+L	0,00

RESULTAT CUMULE	Section de fonctionnement	= A+C+E	43 380 987,39	= G+I+K	68 841 539,61
	Section d'investissement	= B+D+F	11 898 556,78	= H+J+L	14 150 757,74
	TOTAL CUMULE	= A+B+C+D+E+F	55 279 544,17	= G+H+I+J+K+L	82 992 297,35

DETAIL DES RESTES A REALISER

Chap.	Libellé	Dépenses engagées non mandatées	Titres restant à émettre
TOTAL DE LA SECTION DE FONCTIONNEMENT		E 0,00	K 0,00
011	Charges à caractère général	0,00	
012	Charges de personnel, frais assimilés	0,00	
014	Atténuations de produits	0,00	
65	Autres charges de gestion courante	0,00	
656	Frais fonctionnement des groupes d'élus	0,00	
66	Charges financières	0,00	
67	Charges exceptionnelles	0,00	
70	Produits services, domaine et ventes div		0,00
73	Impôts et taxes		0,00
74	Dotations et participations		0,00
75	Autres produits de gestion courante		0,00
013	Atténuations de charges		0,00
76	Produits financiers		0,00
77	Produits exceptionnels		0,00
TOTAL DE LA SECTION D'INVESTISSEMENT		F 2 853 999,53	L 0,00
010	Stocks (4)	0,00	0,00
024	Produits des cessions d'immobilisations		0,00
10	Dotations, fonds divers et réserves	0,00	0,00
13	Subventions d'investissement	0,00	0,00
16	Emprunts et dettes assimilées	0,00	0,00

Chap.	Libellé	Dépenses engagées non mandatées	Titres restant à émettre
18	Compte de liaison : affectat° (BA,régie) (6)	0,00	0,00
20	Immobilisations incorporelles	292 167,59	0,00
204	Subventions d'équipement versées	0,00	0,00
21	Immobilisations corporelles	1 002 231,94	0,00
22	Immobilisations reçues en affectation (5)	0,00	0,00
23	Immobilisations en cours	1 559 600,00	0,00
26	Participat° et créances rattachées	0,00	0,00
27	Autres immobilisations financières	0,00	0,00

(1) Les restes à réaliser de la section de fonctionnement correspondent en dépenses, aux dépenses engagées non mandatées et non rattachées telles qu'elles ressortent de la comptabilité des engagements et en recettes, aux recettes certaines n'ayant pas donné lieu à l'émission d'un titre et non rattachées (R. 2311-11 du CGCT).

Les restes à réaliser de la section d'investissement correspondent en dépenses, aux dépenses engagées non mandatées au 31/12 de l'exercice précédent telles qu'elles ressortent de la comptabilité des engagements et aux recettes certaines n'ayant pas donné lieu à l'émission d'un titre au 31/12 de l'exercice précédent (R. 2311-11 du CGCT).

(2) Le chapitre 45 doit être détaillé conformément au plan de compte, tant en dépenses qu'en recettes.

II - PRESENTATION GENERALE DU BUDGET	II
SECTION DE FONCTIONNEMENT – CHAPITRES	A2

DEPENSES DE FONCTIONNEMENT

Chap.	Libellé	Crédits ouverts (BP+DM+RAR N-1)	Crédits employés (ou restant à employer)			Crédits annulés
			Mandats émis	Charg. rattachées	Restes à réaliser au 31/12	
011	Charges à caractère général	21 015 923,00	19 151 588,50	950 693,50	0,00	913 641,00
012	Charges de personnel, frais assimilés	15 748 384,00	15 321 201,25	0,00	0,00	427 182,75
014	Atténuations de produits	803 420,00	713 751,78	0,00	0,00	89 668,22
65	Autres charges de gestion courante	2 086 387,07	1 500 908,86	21 492,15	0,00	563 986,06
656	Frais fonctionnement des groupes d'élus	0,00	0,00	0,00	0,00	0,00
Total des dépenses de gestion courante		39 654 114,07	36 687 450,39	972 185,65	0,00	1 994 478,03
66	Charges financières	1 260 955,21	863 067,40	397 195,40	0,00	692,41
67	Charges exceptionnelles	95 500,00	2 395,66	33 327,44	0,00	59 776,90
68	Dotations provisions semi-budgétaires (1)	189 000,00	0,00			189 000,00
022	Dépenses imprévues	200 000,00				
Total des dépenses réelles de fonctionnement		41 399 569,28	37 552 913,45	1 402 708,49	0,00	2 443 947,34
023	Virement à la section d'investissement (2)	21 103 226,42				
042	Opérat° ordre transfert entre sections (2)	3 765 024,00	4 425 365,45			-660 341,45
043	Opérat° ordre intérieur de la section (2)	0,00	0,00			0,00
Total des dépenses d'ordre de fonctionnement		24 868 250,42	4 425 365,45			20 442 884,97
TOTAL		66 267 819,70	41 978 278,90	1 402 708,49	0,00	22 886 832,31
Pour information		(3) 0,00				
D 002 Déficit de fonctionnement reporté de N-1						

RECETTES DE FONCTIONNEMENT

Chap.	Libellé	Crédits ouverts (BP+DM+RAR N-1)	Crédits employés (ou restant à employer)			Crédits annulés
			Titres émis	Prod. rattachées	Restes à réaliser au 31/12	
013	Atténuations de charges	270 000,00	579 943,81	0,00	0,00	-309 943,81
70	Produits services, domaine et ventes div	1 748 610,00	1 877 428,72	169 935,00	0,00	-298 753,72
73	Impôts et taxes	39 419 320,00	39 571 204,95	283 354,87	0,00	-435 239,82
74	Dotations et participations	4 795 721,00	3 099 850,34	1 917 536,20	0,00	-221 665,54
75	Autres produits de gestion courante	110 869,00	174 593,37	55 880,00	0,00	-119 604,37
Total des recettes de gestion courante		46 344 520,00	45 303 021,19	2 426 706,07	0,00	-1 385 207,26
76	Produits financiers	0,00	0,00	0,00	0,00	0,00
77	Produits exceptionnels	159 820,00	1 348 332,65	0,00	0,00	-1 188 512,65
78	Reprises provisions semi-budgétaires (1)	0,00	0,00			0,00
Total des recettes réelles de fonctionnement		46 504 340,00	46 651 353,84	2 426 706,07	0,00	-2 573 719,91
042	Opérat° ordre transfert entre sections (2)	0,00	0,00			0,00
043	Opérat° ordre intérieur de la section (2)	0,00	0,00			0,00
Total des recettes d'ordre de fonctionnement		0,00	0,00			0,00
TOTAL		46 504 340,00	46 651 353,84	2 426 706,07	0,00	-2 573 719,91
Pour information		(3) 19 763 479,70				
R 002 Excédent de fonctionnement reporté de N-1						

(1) Si la commune ou l'établissement applique le régime des provisions semi-budgétaires.

(2) DF 023 = RI 021 ; DI 040 = RF 042 ; RI 040 = DF 042 ; DI 041 = RI 041 ; DF 043 = RF 043.

(3) Les lignes de report ne font pas l'objet d'émission de mandat ou de titre (inscrire le montant reporté).

II – PRESENTATION GENERALE DU BUDGET	II
SECTION D'INVESTISSEMENT – CHAPITRES	A3

DEPENSES D'INVESTISSEMENT

Chap.	Libellé	Crédits ouverts (BP+DM+RAR N-1)	Mandats émis	Restes à réaliser au 31/12	Crédits annulés
010	Stocks (3)	0,00	0,00	0,00	0,00
20	Immobilisations incorporelles (sauf 204)	2 039 475,31	316 055,89	292 167,59	1 431 251,83
204	Subventions d'équipement versées	40 000,00	0,00	0,00	40 000,00
21	Immobilisations corporelles	5 212 684,17	1 567 399,18	1 002 231,94	2 643 053,05
22	Immobilisations reçues en affectation (4)	0,00	0,00	0,00	0,00
23	Immobilisations en cours	11 806 728,72	2 149 134,36	1 559 600,00	8 097 994,36
	Total des opérations d'équipement	0,00	0,00	0,00	0,00
	Total des dépenses d'équipement	19 098 888,20	4 032 589,43	2 853 999,53	12 212 299,24
10	Dotations, fonds divers et réserves	0,00	0,00	0,00	0,00
13	Subventions d'investissement	0,00	0,00	0,00	0,00
16	Emprunts et dettes assimilées	5 036 852,71	5 011 303,92	0,00	25 548,79
18	Compte de liaison : affectat° (BA,régie) (5)	0,00	0,00	0,00	0,00
26	Participat° et créances rattachées	0,00	0,00	0,00	0,00
27	Autres immobilisations financières	10 000,00	663,90	0,00	9 336,10
020	Dépenses imprévues	900 000,00			
	Total des dépenses financières	5 946 852,71	5 011 967,82	0,00	934 884,89
45...	Total des op. pour compte de tiers (6)	0,00	0,00	0,00	0,00
	Total des dépenses réelles d'investissement	25 045 740,91	9 044 557,25	2 853 999,53	13 147 184,13
040	Opérat° ordre transfert entre sections (1)	0,00	0,00		0,00
041	Opérations patrimoniales (1)	0,00	0,00		0,00
	Total des dépenses d'ordre d'investissement	0,00	0,00		0,00
	TOTAL	25 045 740,91	9 044 557,25	2 853 999,53	13 147 184,13
	Pour information				
	D 001 Solde d'exécution négatif reporté de N-1	(2) 0,00			

RECETTES D'INVESTISSEMENT

Chap.	Libellé	Crédits ouverts (BP+DM+RAR N-1)	Titres émis	Restes à réaliser au 31/12	Crédits annulés
010	Stocks (3)	0,00	0,00	0,00	0,00
13	Subventions d'investissement	210 000,00	4 210 294,00	0,00	-4 000 294,00
16	Emprunts et dettes assimilées (hors 165)	494 800,00	494 800,80	0,00	-0,80
20	Immobilisations incorporelles (sauf 204)	0,00	0,00	0,00	0,00
204	Subventions d'équipement versées	0,00	0,00	0,00	0,00
21	Immobilisations corporelles	0,00	0,00	0,00	0,00
22	Immobilisations reçues en affectation (4)	0,00	0,00	0,00	0,00
23	Immobilisations en cours	500 000,00	0,00	0,00	500 000,00
	Total des recettes d'équipement	1 204 800,00	4 705 094,80	0,00	-3 500 294,80
10	Dotations, fonds divers et réserves (hors 1068)	476 411,52	2 140 572,91	0,00	-1 664 161,39
1068	Excédents de fonctionnement capitalisés (7)	0,00	0,00	0,00	0,00
138	Autres subvent° invest. non transf.	0,00	0,00	0,00	0,00
165	Dépôts et cautionnements reçus	10 000,00	850,00	0,00	9 150,00
18	Compte de liaison : affectat° (BA,régie)	0,00	0,00	0,00	0,00
26	Participat° et créances rattachées	0,00	0,00	0,00	0,00
27	Autres immobilisations financières	0,00	5 000,00	0,00	-5 000,00
024	Produits des cessions d'immobilisations	640 000,00		0,00	
	Total des recettes financières	1 126 411,52	2 146 422,91	0,00	-1 020 011,39
45...	Total des op. pour le compte de tiers (6)	0,00	0,00	0,00	0,00
	Total des recettes réelles d'investissement	2 331 211,52	6 851 517,71	0,00	-4 520 306,19
021	Virement de la sect° de fonctionnement (1)	21 103 226,42			
040	Opérat° ordre transfert entre sections (1)	3 765 024,00	4 425 365,45		-660 341,45

COMMUNE DE BUSSY SAINT GEORGES - BUDGET PRINCIPAL - CA - 2017

Chap.	Libellé	Crédits ouverts (BP+DM+RAR N-1)	Titres émis	Restes à réaliser au 31/12	Crédits annulés
041	Opérations patrimoniales (1)	0,00	0,00		0,00
Total des recettes d'ordre d'investissement		24 868 250,42	4 425 365,45		20 442 884,97
TOTAL		27 199 461,94	11 276 883,16	0,00	15 922 578,78
Pour information					
R 001 Solde d'exécution positif reporté de N-1		(2) 2 873 874,58			

(1) DF 023 = RI 021 ; DI 040 = RF 042 ; RI 040 = DF 042 ; DI 041 = RI 041 ; DF 043 = RF 043.

(2) Les lignes de report ne font pas l'objet d'émission de mandat ou de titre (inscrire le montant reporté).

(3) A servir uniquement dans le cadre d'un suivi des stocks selon la méthode de l'inventaire permanent simplifié autorisée pour les seules opérations d'aménagements (lotissement, ZAC...) par ailleurs retracées dans le cadre de budgets annexes.

(4) En dépenses, le chapitre 22 retrace les travaux d'investissement réalisés sur les biens reçus en affectation. En recette, il retrace, le cas échéant, l'annulation de tels travaux effectués sur un exercice antérieur.

(5) A servir uniquement lorsque la commune ou l'établissement effectue une dotation initiale en espèces au profit d'un service public non personnalisé qu'elle ou qu'il crée.

(6) Seul le total des opérations pour compte de tiers figure sur cet état (voir le détail Annexe IV A9).

(7) Le compte 1068 n'est pas un chapitre mais un article du chapitre 10.

II – PRESENTATION GENERALE DU BUDGET	II
BALANCE GENERALE DU BUDGET	B1

1 – Mandats émis (y compris sur les restes à réaliser N-1)

	FONCTIONNEMENT	Opérations réelles (1)	Opérations d'ordre (2)	TOTAL
011	Charges à caractère général	20 102 282,00		20 102 282,00
012	Charges de personnel, frais assimilés	15 321 201,25		15 321 201,25
014	Atténuations de produits	713 751,78		713 751,78
60	<i>Achats et variation des stocks (3)</i>		0,00	0,00
65	Autres charges de gestion courante	1 522 401,01		1 522 401,01
656	Frais fonctionnement des groupes d'élus (4)	0,00		0,00
66	Charges financières	1 260 262,80	0,00	1 260 262,80
67	Charges exceptionnelles	35 723,10	687 441,00	723 164,10
68	Dot. aux amortissements et provisions	0,00	3 737 924,45	3 737 924,45
71	<i>Production stockée (ou déstockage) (3)</i>		0,00	0,00
Dépenses de fonctionnement – Total		38 955 621,94	4 425 365,45	43 380 987,39
Pour information D 002 Déficit de fonctionnement reporté de N-1				0,00

	INVESTISSEMENT	Opérations réelles (1)	Opérations d'ordre (2)	TOTAL
10	Dotations, fonds divers et réserves	0,00	0,00	0,00
13	Subventions d'investissement	0,00	0,00	0,00
15	<i>Provisions pour risques et charges (5)</i>		0,00	0,00
16	Emprunts et dettes assimilées (sauf 1688 non budgétaire)	5 011 303,92	0,00	5 011 303,92
18	Compte de liaison : affectat° (BA,régie)	(8) 0,00		0,00
	Total des opérations d'équipement	0,00		0,00
19	<i>Neutral. et régul. d'opérations (5)</i>		0,00	0,00
20	Immobilisations incorporelles (sauf 204) (6)	316 055,89	0,00	316 055,89
204	Subventions d'équipement versées	0,00	0,00	0,00
21	Immobilisations corporelles (6)	1 567 399,18	0,00	1 567 399,18
22	Immobilisations reçues en affectation (6)	(9) 0,00	0,00	0,00
23	Immobilisations en cours (6)	2 149 134,36	0,00	2 149 134,36
26	Participations et créances rattachées	0,00	0,00	0,00
27	Autres immobilisations financières	663,90	0,00	663,90
28	<i>Amortissement des immobilisations (reprises)</i>		0,00	0,00
29	<i>Prov. pour dépréciat° immobilisations (5)</i>		0,00	0,00
39	<i>Prov. dépréciat° des stocks et en-cours (5)</i>		0,00	0,00
45...	Total des opérations pour compte de tiers (7)	0,00	0,00	0,00
481	<i>Charges à rép. sur plusieurs exercices</i>		0,00	0,00
49	<i>Prov. dépréc. comptes de tiers (5)</i>		0,00	0,00
59	<i>Prov. dépréc. comptes financiers (5)</i>		0,00	0,00
3...	Stocks	0,00	0,00	0,00
Dépenses d'investissement –Total		9 044 557,25	0,00	9 044 557,25
Pour information D 001 Solde d'exécution négatif reporté de N-1				0,00

(1) Y compris les opérations relatives au rattachement des charges et des produits et les opérations d'ordre semi-budgétaires.

(2) Voir liste des opérations d'ordre.

(3) Permet de retracer des opérations particulières telles que les opérations de stocks liées à la tenue d'un inventaire permanent simplifié.

(4) Communes, communautés d'agglomération et communautés urbaines de plus de 100 000 habitants.

(5) Si la commune ou l'établissement applique le régime des provisions budgétaires.

(6) Hors chapitres « opérations d'équipement ».

(7) Seul le total des opérations pour compte de tiers figure sur cet état (voir le détail Annexe IV A9).

(8) A servir uniquement lorsque la commune ou l'établissement effectue une dotation initiale en espèces au profit d'un service public non personnalisé qu'elle ou qu'il crée.

(9) En dépenses, le chapitre 22 retrace les travaux d'investissement réalisés sur les biens reçus en affectation. En recette, il retrace, le cas échéant, l'annulation de tels travaux effectués sur un exercice antérieur.

II – PRESENTATION GENERALE DU BUDGET	II
BALANCE GENERALE DU BUDGET	B2

2 – Titres émis (y compris sur les restes à réaliser N-1)

	FONCTIONNEMENT	Opérations réelles (1)	Opérations d'ordre (2)	TOTAL
013	Atténuations de charges	579 943,81		579 943,81
60	Achats et variation des stocks (3)		0,00	0,00
70	Produits services, domaine et ventes div	2 047 363,72		2 047 363,72
71	Production stockée (ou déstockage)		0,00	0,00
72	Production immobilisée		0,00	0,00
73	Impôts et taxes	39 854 559,82		39 854 559,82
74	Dotations et participations	5 017 386,54		5 017 386,54
75	Autres produits de gestion courante	230 473,37	0,00	230 473,37
76	Produits financiers	0,00	0,00	0,00
77	Produits exceptionnels	1 348 332,65	0,00	1 348 332,65
78	Reprise sur amortissements et provisions	0,00	0,00	0,00
79	Transferts de charges		0,00	0,00
Recettes de fonctionnement – Total		49 078 059,91	0,00	49 078 059,91
Pour information R 002 Excédent de fonctionnement reporté de N-1				19 763 479,70

	INVESTISSEMENT	Opérations réelles (1)	Opérations d'ordre (2)	TOTAL
10	Dotations, fonds divers et réserves (sauf 1068)	2 140 572,91	0,00	2 140 572,91
1068	Excédents de fonctionnement capitalisés	0,00		0,00
13	Subventions d'investissement	4 210 294,00	0,00	4 210 294,00
15	Provisions pour risques et charges (4)		0,00	0,00
16	Emprunts et dettes assimilées (sauf 1688 non budgétaire)	495 650,80	0,00	495 650,80
18	Compte de liaison : affectat° (BA,régie)	(8) 0,00		0,00
19	Neutral. et régul. d'opérations		98 063,97	98 063,97
20	Immobilisations incorporelles (sauf 204) (5)	0,00	32 000,00	32 000,00
204	Subventions d'équipement versées	0,00	0,00	0,00
21	Immobilisations corporelles(5)	0,00	557 377,03	557 377,03
22	Immobilisations reçues en affectation(5)	(9) 0,00	0,00	0,00
23	Immobilisations en cours(5)	0,00	0,00	0,00
26	Participations et créances rattachées	0,00	0,00	0,00
27	Autres immobilisations financières	5 000,00	0,00	5 000,00
28	Amortissement des immobilisations		3 732 900,53	3 732 900,53
29	Prov. pour dépréciat° immobilisations (4)		0,00	0,00
39	Prov. dépréciat° des stocks et en-cours (4)		0,00	0,00
45...	Opérations pour compte de tiers (7)	0,00	0,00	0,00
481	Charges à rép. sur plusieurs exercices		5 023,92	5 023,92
49	Prov. dépréc. comptes de tiers (4)		0,00	0,00
59	Prov. dépréc. comptes financiers (4)		0,00	0,00
3...	Stocks	0,00	0,00	0,00
Recettes d'investissement – Total		6 851 517,71	4 425 365,45	11 276 883,16
Pour information R 001 Solde d'exécution positif reporté de N-1				2 873 874,58

(1) Y compris les opérations relatives au rattachement des charges et des produits et les opérations d'ordre semi-budgétaires.

(2) Voir liste des opérations d'ordre.

(3) Permet de retracer des opérations particulières telles que les opérations de stocks liées à la tenue d'un inventaire permanent simplifié.

(4) Si la commune ou l'établissement applique le régime des provisions budgétaires.

(5) Hors chapitres « opérations d'équipement ».

(6) Seul le total des opérations pour compte de tiers figure sur cet état (voir le détail Annexe IV A9).

(7) A servir uniquement lorsque la commune ou l'établissement effectue une dotation initiale en espèces au profit d'un service public non personnalisé qu'elle ou qu'il crée.

(8) En dépenses, le chapitre 22 retrace les travaux d'investissement réalisés sur les biens reçus en affectation. En recette, il retrace, le cas échéant, l'annulation de tels travaux effectués sur un exercice antérieur.

III – VOTE DU BUDGET	III
SECTION DE FONCTIONNEMENT – DETAIL DES DEPENSES	A1

Chap/ art (1)	Libellé (1)	Crédits ouverts (BP+DM+RAR N-1)	Crédits employés (ou restant à employer)			Crédits annulés
			Mandats émis	Charges rattachées	Restes à réaliser au 31/12	
011	Charges à caractère général	21 015 923,00	19 151 588,50	950 693,50	0,00	913 641,00
6042	Achats prestat° services (hors terrains)	8 710,60	8 600,60	110,00	0,00	0,00
60611	Eau et assainissement	190 564,32	180 564,32	10 000,00	0,00	0,00
60612	Energie - Electricité	500 189,22	483 588,87	16 600,35	0,00	-0,00
60613	Chauffage urbain	579 400,00	456 269,31	83 505,29	0,00	39 625,40
60621	Combustibles	1 800,00	1 800,00	0,00	0,00	0,00
60622	Carburants	80 000,00	72 574,63	0,00	0,00	7 425,37
60623	Alimentation	30 362,00	9 083,78	549,16	0,00	20 729,06
60624	Produits de traitement	1 950,00	928,53	102,78	0,00	918,69
60628	Autres fournitures non stockées	116 214,00	77 038,63	0,00	0,00	39 175,37
60631	Fournitures d'entretien	26 780,00	24 466,21	156,00	0,00	2 157,79
60632	Fournitures de petit équipement	138 541,41	105 791,98	7 594,04	0,00	25 155,39
60633	Fournitures de voirie	23 459,31	23 459,31	0,00	0,00	0,00
60636	Vêtements de travail	45 734,71	38 371,26	3 840,30	0,00	3 523,15
6064	Fournitures administratives	13 671,18	11 321,77	904,24	0,00	1 445,17
6065	Livres, disques, ... (médiathèque)	65 250,00	49 319,10	168,30	0,00	15 762,60
6068	Autres matières et fournitures	16 530,00	13 092,17	0,00	0,00	3 437,83
611	Contrats de prestations de services	10 759 243,00	10 471 853,81	237 494,08	0,00	49 895,11
6122	Crédit-bail mobilier	192 000,00	191 783,96	0,00	0,00	216,04
6132	Locations immobilières	2 051 490,00	2 022 274,93	0,00	0,00	29 215,07
6135	Locations mobilières	312 067,00	275 415,81	25 047,89	0,00	11 603,30
614	Charges locatives et de copropriété	183 470,22	183 470,22	0,00	0,00	0,00
61521	Entretien terrains	1 542 474,46	1 465 758,76	53 046,77	0,00	23 668,93
615221	Entretien, réparations bâtiments publics	546 443,57	476 951,49	69 492,08	0,00	0,00
615228	Entretien, réparations autres bâtiments	50 000,00	0,00	0,00	0,00	50 000,00
615231	Entretien, réparations voiries	289 500,00	270 142,68	4 470,97	0,00	14 886,35
61551	Entretien matériel roulant	48 500,00	20 274,78	1 262,11	0,00	26 963,11
61558	Entretien autres biens mobiliers	24 670,00	16 363,36	5 790,16	0,00	2 516,48
6156	Maintenance	483 913,00	371 191,83	61 297,92	0,00	51 423,25
6161	Multirisques	38 000,00	16 057,76	3 305,58	0,00	18 636,66
6162	Assur. obligatoire dommage-construction	0,00	-94 454,04	94 454,04	0,00	0,00
6168	Autres primes d'assurance	80 000,00	45 637,86	7 179,96	0,00	27 182,18
617	Etudes et recherches	30 000,00	-30 537,20	48 303,20	0,00	12 234,00
6182	Documentation générale et technique	30 118,00	22 137,64	1 164,19	0,00	6 816,17
6184	Versements à des organismes de formation	107 187,00	40 123,69	20 000,00	0,00	47 063,31
6185	Frais de colloques et de séminaires	4 250,00	1 120,00	0,00	0,00	3 130,00
6188	Autres frais divers	4 680,00	2 520,89	0,00	0,00	2 159,11
6225	Indemnités aux comptable et régisseurs	7 600,00	160,00	0,00	0,00	7 440,00
6226	Honoraires	269 842,24	96 302,07	54 761,68	0,00	118 778,49
6227	Frais d'actes et de contentieux	100 100,00	30 384,34	2 100,00	0,00	67 615,66
6228	Divers	3 100,00	1 996,22	0,00	0,00	1 103,78
6231	Annonces et insertions	48 000,00	28 225,18	382,80	0,00	19 392,02
6232	Fêtes et cérémonies	222 180,00	201 165,94	12 103,19	0,00	8 910,87
6233	Foires et expositions	58 960,00	55 644,26	960,00	0,00	2 355,74
6236	Catalogues et imprimés	1 150,00	374,23	748,51	0,00	27,26
6237	Publications	67 934,36	50 668,14	6 588,70	0,00	10 677,52
6238	Divers	5 200,00	88,68	0,00	0,00	5 111,32
6241	Transports de biens	380,00	0,00	0,00	0,00	380,00
6247	Transports collectifs	26 350,00	19 575,92	1 708,71	0,00	5 065,37
6251	Voyages et déplacements	5 628,00	2 316,56	0,00	0,00	3 311,44
6256	Missions	2 300,00	0,00	0,00	0,00	2 300,00
6257	Réceptions	29 300,05	27 560,40	1 739,65	0,00	0,00
6261	Frais d'affranchissement	111 630,00	72 863,06	20 623,64	0,00	18 143,30
6262	Frais de télécommunications	164 478,49	157 771,56	6 706,93	0,00	-0,00
627	Services bancaires et assimilés	3 949,66	3 882,17	0,00	0,00	67,49
6281	Concours divers (cotisations)	17 066,72	16 876,72	190,00	0,00	0,00
6282	Frais de gardiennage (églises, forêts, .	8 500,00	-1 378,18	7 202,86	0,00	2 675,32
6283	Frais de nettoyage des locaux	810 365,00	717 417,09	64 930,35	0,00	28 017,56

COMMUNE DE BUSSY SAINT GEORGES - BUDGET PRINCIPAL - CA - 2017

Chap/ art (1)	Libellé (1)	Crédits ouverts (BP+DM+RAR N-1)	Crédits employés (ou restant à employer)			Crédits annulés
			Mandats émis	Charges rattachées	Restes à réaliser au 31/12	
62876	Remb. frais à un GFP de rattachement	75 139,00	61 031,93	14 107,07	0,00	0,00
6288	Autres services extérieurs	2 000,00	1 316,24	0,00	0,00	683,76
63512	Taxes foncières	229 756,00	173 979,32	0,00	0,00	55 776,68
63513	Autres impôts locaux	59 570,00	41 124,94	0,00	0,00	18 445,06
6355	Taxes et impôts sur les véhicules	23,48	23,48	0,00	0,00	0,00
637	Autres impôts, taxes (autres organismes)	68 257,00	67 859,53	0,00	0,00	397,47
012	Charges de personnel, frais assimilés	15 748 384,00	15 321 201,25	0,00	0,00	427 182,75
6218	Autre personnel extérieur	268 476,26	268 476,26	0,00	0,00	-0,00
6331	Versement de transport	149 024,90	149 024,90	0,00	0,00	0,00
6332	Cotisations versées au F.N.A.L.	38 513,00	37 663,63	0,00	0,00	849,37
6336	Cotisations CNFPT et CDGFPT	129 436,00	125 857,76	0,00	0,00	3 578,24
64111	Rémunération principale titulaires	6 489 337,46	6 178 399,20	0,00	0,00	310 938,26
64112	NBI, SFT, indemnité résidence	409 065,00	395 550,14	0,00	0,00	13 514,86
64118	Autres indemnités titulaires	2 330 156,50	2 330 156,50	0,00	0,00	-0,00
64131	Rémunérations non tit.	1 161 848,76	1 161 848,76	0,00	0,00	0,00
6417	Rémunérations des apprentis	9 800,55	9 800,55	0,00	0,00	0,00
6451	Cotisations à l'U.R.S.S.A.F.	1 451 339,00	1 438 751,84	0,00	0,00	12 587,16
6453	Cotisations aux caisses de retraites	2 117 538,00	2 059 747,50	0,00	0,00	57 790,50
6454	Cotisations aux A.S.S.E.D.I.C.	67 905,07	67 905,07	0,00	0,00	-0,00
6455	Cotisations pour assurance du personnel	407 017,27	407 017,27	0,00	0,00	0,00
6458	Cotis. aux autres organismes sociaux	29 824,91	29 824,91	0,00	0,00	0,00
6474	Versement aux autres oeuvres sociales	87 801,00	73 842,64	0,00	0,00	13 958,36
6475	Médecine du travail, pharmacie	41 300,32	41 300,32	0,00	0,00	0,00
6488	Autres charges	560 000,00	546 034,00	0,00	0,00	13 966,00
014	Atténuations de produits	803 420,00	713 751,78	0,00	0,00	89 668,22
73916	Prél / contrib redressement fin. publiques	260 407,00	212 519,00	0,00	0,00	47 888,00
739223	Fonds péréquation ress. com. et intercom	513 013,00	492 044,00	0,00	0,00	20 969,00
7398	Reverst., restitut° et prélèvements divers	30 000,00	9 188,78	0,00	0,00	20 811,22
65	Autres charges de gestion courante	2 086 387,07	1 500 908,86	21 492,15	0,00	563 986,06
651	Redevances pour licences, logiciels, ...	66 946,00	14 361,33	13 008,77	0,00	39 575,90
6531	Indemnités	207 607,28	207 607,28	0,00	0,00	0,00
6532	Frais de mission	1 146,64	1 146,64	0,00	0,00	0,00
6533	Cotisations de retraite	9 777,00	8 828,85	0,00	0,00	948,15
6535	Formation	16 000,00	7 920,00	0,00	0,00	8 080,00
6536	Frais de représentation du maire	6 000,00	2 173,44	0,00	0,00	3 826,56
6541	Créances admises en non-valeur	50 000,00	40 382,10	0,00	0,00	9 617,90
6542	Créances éteintes	30 000,00	28 853,76	0,00	0,00	1 146,24
6553	Service d'incendie	351 000,00	0,00	0,00	0,00	351 000,00
65548	Autres contributions	120 000,00	117 338,16	0,00	0,00	2 661,84
6558	Autres contributions obligatoires	31 377,88	24 718,70	3 019,18	0,00	3 640,00
657361	Subv. fonct. Caisse des écoles	356 681,40	356 681,40	0,00	0,00	0,00
657362	Subv. fonct. CCAS	637 215,67	512 000,00	0,00	0,00	125 215,67
6574	Subv. fonct. Associat°, personnes privée	177 635,20	165 604,00	600,00	0,00	11 431,20
658	Charges diverses de gestion courante	25 000,00	13 293,20	4 864,20	0,00	6 842,60
656	Frais fonctionnement des groupes d'élus	0,00	0,00	0,00	0,00	0,00
TOTAL DEPENSES DE GESTION DES SERVICES (a) = (011+012+014+65+656)		39 654 114,07	36 687 450,39	972 185,65	0,00	1 994 478,03
66	Charges financières (b)	1 260 955,21	863 067,40	397 195,40	0,00	692,41
66111	Intérêts réglés à l'échéance	557 993,67	557 745,08	0,00	0,00	248,59
66112	Intérêts - Rattachement des ICNE	-23 045,79	-240 685,01	217 195,40	0,00	443,82
6618	Intérêts des autres dettes	726 007,33	546 007,33	180 000,00	0,00	0,00
67	Charges exceptionnelles (c)	95 500,00	2 395,66	33 327,44	0,00	59 776,90
6711	Intérêts moratoires, pénalités / marché	30 000,00	-26 383,53	33 327,44	0,00	23 056,09
6714	Bourses et prix	5 500,00	1 478,75	0,00	0,00	4 021,25
673	Titres annulés (sur exercices antérieurs)	50 000,00	20 499,76	0,00	0,00	29 500,24
678	Autres charges exceptionnelles	10 000,00	6 800,68	0,00	0,00	3 199,32
68	Dotations provisions semi-budgétaires (d) (3)	189 000,00	0,00	0,00	0,00	189 000,00
6875	Dot. prov. risques et charges exception.	189 000,00	0,00	0,00	0,00	189 000,00
022	Dépenses imprévues (e)	200 000,00				

Chap/ art (1)	Libellé (1)	Crédits ouverts (BP+DM+RAR N-1)	Crédits employés (ou restant à employer)			Crédits annulés
			Mandats émis	Charges rattachées	Restes à réaliser au 31/12	
TOTAL DES DEPENSES REELLES = a+b+c+d+e		41 399 569,28	37 552 913,45	1 402 708,49	0,00	2 443 947,34
023	Virement à la section d'investissement	21 103 226,42	0,00			21 103 226,42
042	Opérat° ordre transfert entre sections (4) (5) (6)	3 765 024,00	4 425 365,45			-660 341,45
675	Valeurs comptables immobilisations cédée	0,00	589 377,03			-589 377,03
6761	Différences sur réalisations (positives)	0,00	98 063,97			-98 063,97
6811	Dot. amort. et prov. Immos incorporelles	3 760 000,00	3 732 900,53			27 099,47
6862	Dot. amort. charges financ. à répartir	5 024,00	5 023,92			0,08
TOTAL DES PRELEVEMENTS AU PROFIT DE LA SECTION D'INVESTISSEMENT		24 868 250,42	4 425 365,45			20 442 884,97
043	Opérat° ordre intérieur de la section (7)	0,00	0,00			0,00
TOTAL DES DEPENSES D'ORDRE		24 868 250,42	4 425 365,45			20 442 884,97
TOTAL DES DEPENSES DE FONCTIONNEMENT DE L'EXERCICE (= Total des opérations réelles et d'ordre)		66 267 819,70	41 978 278,90	1 402 708,49	0,00	22 886 832,31
Pour information D 002 Déficit de fonctionnement reporté de N-1		0,00				

Détail du calcul des ICNE au compte 66112 (2)

Montant des ICNE de l'exercice	217 639,21
Montant des ICNE de l'exercice N-1	240 685,00
= Différence ICNE N – ICNE N-1	-23 489,61

(1) Détailler les chapitres budgétaires par article conformément au plan de comptes appliqué par la commune ou l'établissement.

(2) Si le mandatement des ICNE de l'exercice est inférieur au montant de l'exercice N-1, le montant du compte 66112 sera négatif.

(3) Si la commune ou l'établissement applique le régime des provisions semi-budgétaires.

(4) Cf. définition du chapitre des opérations d'ordre, DF 042 = RI 040.

(5) Dont 675 et 676.

(6) Le compte 6815 peut figurer dans le détail du chapitre 042 si la commune ou l'établissement applique le régime des provisions budgétaires.

(7) Chapitre destiné à retracer les opérations particulières telles que les opérations de stocks ou liées à la tenue d'un inventaire permanent simplifié.

III – VOTE DU BUDGET						III
SECTION DE FONCTIONNEMENT – DETAIL DES RECETTES						A2
Chap/ art(1)	Libellé (1)	Crédits ouverts (BP+DM+RAR N-1)	Crédits employés (ou restant à employer)			Crédits annulés
			Titres émis	Produits rattachés	Restes à réaliser au 31/12	
013	Atténuations de charges	270 000,00	579 943,81	0,00	0,00	-309 943,81
6419	Remboursements rémunérations personnel	250 000,00	532 556,49	0,00	0,00	-282 556,49
6459	Rembours charges SS et prévoyance	20 000,00	37 566,09	0,00	0,00	-17 566,09
6479	Rembours sur autres charges sociales	0,00	9 821,23	0,00	0,00	-9 821,23
70	Produits services, domaine et ventes div	1 748 610,00	1 877 428,72	169 935,00	0,00	-298 753,72
70311	Concessions cimetières (produit net)	7 500,00	13 954,10	0,00	0,00	-6 454,10
70323	Redev. occupat° domaine public communal	197 810,00	189 474,65	1 590,00	0,00	6 745,35
7062	Redevances services à caractère culturel	84 900,00	68 834,20	0,00	0,00	16 065,80
70631	Redevances services à caractère sportif	14 300,00	11 576,44	0,00	0,00	2 723,56
70632	Redevances services à caractère loisir	42 000,00	37 705,50	0,00	0,00	4 294,50
7066	Redevances services à caractère social	252 600,00	237 072,36	22 200,00	0,00	-6 672,36
7067	Redev. services périscolaires et enseign	1 145 500,00	1 313 942,92	146 145,00	0,00	-314 587,92
70688	Autres prestations de services	0,00	75,00	0,00	0,00	-75,00
70873	Remb. frais par les C.C.A.S.	4 000,00	2 893,74	0,00	0,00	1 106,26
70878	Remb. frais par d'autres redevables	0,00	1 899,81	0,00	0,00	-1 899,81
73	Impôts et taxes	39 419 320,00	39 571 204,95	283 354,87	0,00	-435 239,82
73111	Taxes foncières et d'habitation	27 248 547,00	27 270 568,00	0,00	0,00	-22 021,00
7318	Autres impôts locaux ou assimilés	4 500,00	228,00	0,00	0,00	4 272,00
73211	Attribution de compensation	8 295 876,00	7 940 535,00	0,00	0,00	355 341,00
73221	FNGIR	2 235 397,00	2 235 397,00	0,00	0,00	0,00
7351	Taxe consommation finale d'électricité	335 000,00	74 701,95	283 354,87	0,00	-23 056,82
7381	Taxes additionnelles droits de mutation	1 300 000,00	2 049 775,00	0,00	0,00	-749 775,00
74	Dotations et participations	4 795 721,00	3 099 850,34	1 917 536,20	0,00	-221 665,54
74123	Dotation de solidarité urbaine	328 680,00	409 679,00	0,00	0,00	-80 999,00
74127	Dotation nationale de péréquation	129 566,00	122 054,00	0,00	0,00	7 512,00
7461	DGD	0,00	1 229,72	0,00	0,00	-1 229,72
74718	Autres participations Etat	171 830,00	168 037,02	0,00	0,00	3 792,98
7472	Participat° Régions	0,00	0,00	8 483,52	0,00	-8 483,52
7473	Participat° Départements	66 000,00	84 569,74	27 786,18	0,00	-46 355,92
74748	Participat° Autres communes	97 260,00	60 920,25	38 794,00	0,00	-2 454,25
74751	Participat° GFP de rattachement	0,00	32 000,00	0,00	0,00	-32 000,00
7478	Participat° Autres organismes	2 601 601,00	895 811,27	1 842 472,50	0,00	-136 682,77
748313	Dotat° de compensation de la TP	1 175 390,00	1 175 390,00	0,00	0,00	0,00
748314	Dotat° unique compensat° spécif. TP	0,00	114,00	0,00	0,00	-114,00
74832	Attribution du fonds départemental TP	5 304,00	5 270,34	0,00	0,00	33,66
74834	Etat - Compens. exonérat° taxes foncière	150 000,00	54 597,00	0,00	0,00	95 403,00
74835	Etat - Compens. exonérat° taxe habitat°	50 000,00	70 186,00	0,00	0,00	-20 186,00
7484	Dotation de recensement	5 000,00	4 902,00	0,00	0,00	98,00
7485	Dotation pour les titres sécurisés	15 090,00	15 090,00	0,00	0,00	0,00
75	Autres produits de gestion courante	110 869,00	174 593,37	55 880,00	0,00	-119 604,37
752	Revenus des immeubles	109 137,00	116 548,41	0,00	0,00	-7 411,41
758	Produits divers de gestion courante	1 732,00	58 044,96	55 880,00	0,00	-112 192,96
TOTAL = RECETTES DE GESTION DES SERVICES (a) = 70+73+74+75+013		46 344 520,00	45 303 021,19	2 426 706,07	0,00	-1 385 207,26
76	Produits financiers (b)	0,00	0,00	0,00	0,00	0,00
77	Produits exceptionnels (c)	159 820,00	1 348 332,65	0,00	0,00	-1 188 512,65
7711	Dédits et pénalités perçus	0,00	49 546,64	0,00	0,00	-49 546,64
7718	Autres produits except. opérat° gestion	19 820,00	340 881,71	0,00	0,00	-321 061,71
773	Mandats annulés (exercices antérieurs)	0,00	30 068,83	0,00	0,00	-30 068,83
775	Produits des cessions d'immobilisations	0,00	687 441,00	0,00	0,00	-687 441,00
7788	Produits exceptionnels divers	140 000,00	240 394,47	0,00	0,00	-100 394,47
78	Reprises provisions semi-budgétaires (d) (2)	0,00	0,00	0,00	0,00	0,00
TOTAL DES RECETTES REELLES =a+b+c+d		46 504 340,00	46 651 353,84	2 426 706,07	0,00	-2 573 719,91
042	Opérat° ordre transfert entre sections (3) (4) (5)	0,00	0,00			0,00

Chap/ art(1)	Libellé (1)	Crédits ouverts (BP+DM+RAR N-1)	Crédits employés (ou restant à employer)			Crédits annulés
			Titres émis	Produits rattachés	Restes à réaliser au 31/12	
043	Opérat° ordre intérieur de la section (6)	0,00	0,00			0,00
TOTAL DES RECETTES D'ORDRE		0,00	0,00			0,00
TOTAL DES RECETTES DE FONCTIONNEMENT DE L'EXERCICE (=Total des opérations réelles et d'ordre)		46 504 340,00	46 651 353,84	2 426 706,07	0,00	-2 573 719,91
Pour information R 002 Excédent de fonctionnement reporté de N-1		19 763 479,70				

Détail du calcul des ICNE au compte 7622

Montant des ICNE de l'exercice	0,00
Montant des ICNE de l'exercice N-1	0,00
= Différence ICNE N – ICNE N-1	0,00

(1) Détailler les chapitres budgétaires par article conformément au plan de comptes appliqué par la commune ou l'établissement.

(2) Si la commune ou l'établissement applique le régime des provisions semi-budgétaires.

(3) Cf. définitions du chapitre des opérations d'ordre, RF 042 = DI 040.

(4) Dont 776.

(5) Le compte 7815 peut figurer dans le détail du chapitre 042 si la commune ou l'établissement applique le régime des provisions budgétaires.

(6) Chapitre destiné à retracer les opérations particulières telles que les opérations de stocks ou liées à la tenue d'un inventaire permanent simplifié.

III – VOTE DU BUDGET	III
SECTION D'INVESTISSEMENT – DETAIL DES DEPENSES	B1

Chap/ art (1)	Libellé (1)	Crédits ouverts (BP+DM+RAR N-1)	Mandats émis	Restes à réaliser au 31/12	Crédits annulés
010	Stocks	0,00	0,00	0,00	0,00
20	Immobilisations incorporelles (sauf opérations et 204)	2 039 475,31	316 055,89	292 167,59	1 431 251,83
202	Frais réalisat° documents urbanisme	30 000,00	0,00	0,00	30 000,00
2031	Frais d'études	1 937 281,51	250 614,99	273 058,19	1 413 608,33
2051	Concessions, droits similaires	72 193,80	65 440,90	19 109,40	-12 356,50
204	Subventions d'équipement versées (sauf opérations)	40 000,00	0,00	0,00	40 000,00
2041583	Autres grpts-Proj infrastruct Int nation	40 000,00	0,00	0,00	40 000,00
21	Immobilisations corporelles (sauf opérations)	5 212 684,17	1 567 399,18	1 002 231,94	2 643 053,05
2113	Terrains aménagés autres que voirie	3,00	0,00	0,00	3,00
2116	Cimetières	4 488,00	4 488,00	0,00	0,00
2121	Plantations d'arbres et d'arbustes	21 000,00	19 593,12	979,25	427,63
2128	Autres agencements et aménagements	331 921,00	178 848,01	13 651,28	139 421,71
21318	Autres bâtiments publics	13 884,42	13 884,42	0,00	0,00
2135	Installations générales, agencements	1 115 780,04	283 288,34	220 332,19	612 159,51
2138	Autres constructions	3 000,00	0,00	0,00	3 000,00
2151	Réseaux de voirie	1 975 677,67	654 068,19	104 630,98	1 216 978,50
2152	Installations de voirie	244 263,86	79 940,10	65 797,36	98 526,40
21534	Réseaux d'électrification	16 500,00	0,00	15 900,42	599,58
21568	Autres matériels, outillages incendie	364 000,00	13 372,49	360 000,00	-9 372,49
2158	Autres inst.,matériel,outil. techniques	17 927,30	2 437,88	2 499,27	12 990,15
2182	Matériel de transport	204 770,50	96 761,00	31 101,66	76 907,84
2183	Matériel de bureau et informatique	440 487,74	123 572,01	68 761,50	248 154,23
2184	Mobilier	99 457,28	22 260,56	31 607,29	45 589,43
2188	Autres immobilisations corporelles	359 523,36	74 885,06	86 970,74	197 667,56
22	Immobilisations reçues en affectation (sauf opérations)	0,00	0,00	0,00	0,00
23	Immobilisations en cours (sauf opérations)	11 806 728,72	2 149 134,36	1 559 600,00	8 097 994,36
2313	Constructions	10 534 964,31	1 165 933,26	1 559 600,00	7 809 431,05
2315	Installat°, matériel et outillage techni	262 014,60	262 014,60	0,00	0,00
2318	Autres immo. corporelles en cours	14 949,01	14 968,57	0,00	-19,56
235	Part investissement PPP	494 800,80	494 800,80	0,00	0,00
238	Avances versées commandes immo. incorp.	500 000,00	211 417,13	0,00	288 582,87
Total des dépenses d'équipement		19 098 888,20	4 032 589,43	2 853 999,53	12 212 299,24
10	Dotations, fonds divers et réserves	0,00	0,00	0,00	0,00
13	Subventions d'investissement	0,00	0,00	0,00	0,00
16	Emprunts et dettes assimilées	5 036 852,71	5 011 303,92	0,00	25 548,79
1641	Emprunts en euros	2 872 010,45	2 872 010,45	0,00	0,00
165	Dépôts et cautionnements reçus	10 000,00	4 009,00	0,00	5 991,00
1675	Dettes pour M.E.T.P. et P.P.P.	1 187 905,71	1 187 905,29	0,00	0,42
16871	Dettes - Etat et établissements nationaux	349 436,55	333 622,92	0,00	15 813,63
16872	Dettes - Régions	580 000,00	576 424,98	0,00	3 575,02
16878	Dettes - Autres organismes, particuliers	37 500,00	37 331,28	0,00	168,72
18	Compte de liaison : affectat° (BA,régie)	0,00	0,00	0,00	0,00
26	Participat° et créances rattachées	0,00	0,00	0,00	0,00
27	Autres immobilisations financières	10 000,00	663,90	0,00	9 336,10
275	Dépôts et cautionnements versés	10 000,00	663,90	0,00	9 336,10
020	Dépenses imprévues	900 000,00			
Total des dépenses financières		5 946 852,71	5 011 967,82	0,00	934 884,89
Total des dépenses d'opérations pour compte de tiers		0,00	0,00	0,00	0,00
TOTAL DEPENSES REELLES		25 045 740,91	9 044 557,25	2 853 999,53	13 147 184,13
040	Opérat° ordre transfert entre sections (4)	0,00	0,00		0,00
	Reprises sur autofinancement antérieur (5)	0,00	0,00		0,00
	Charges transférées (6)	0,00	0,00		0,00
041	Opérations patrimoniales (7)	0,00	0,00		0,00

COMMUNE DE BUSSY SAINT GEORGES - BUDGET PRINCIPAL - CA - 2017

Chap/ art (1)	Libellé (1)	Crédits ouverts (BP+DM+RAR N-1)	Mandats émis	Restes à réaliser au 31/12	Crédits annulés
	TOTAL DEPENSES D'ORDRE	<i>0,00</i>	<i>0,00</i>		<i>0,00</i>
	TOTAL DES DEPENSES D'INVESTISSEMENT DE L'EXERCICE (= Total des dépenses réelles et d'ordre)	25 045 740,91	9 044 557,25	2 853 999,53	13 147 184,13
	Pour information D 001 Solde d'exécution négatif reporté de N-1	0,00			

(1) Détailler les chapitres budgétaires par article conformément au plan de comptes appliqué par la commune ou l'établissement.

(2) Voir état III B3 pour le détail des opérations d'équipement.

(3) Voir annexes IV A9 pour le détail des opérations pour compte de tiers.

(4) Cf. définitions du chapitre d'opérations d'ordre, *DI 040=RF 042*.

(5) Les comptes 15, 29, 39, 49 et 59 peuvent figurer dans le détail du chapitre 040 si la commune ou l'établissement applique le régime des provisions budgétaires.

(6) Dont 192.

(7) Cf. définitions du chapitre des opérations d'ordre, *DI 041= RI 041*.

III – VOTE DU BUDGET	III
SECTION D'INVESTISSEMENT – DETAIL DES RECETTES	B2

Chap/ art (1)	Libellé (1)	Crédits ouverts (BP+DM+RAR N-1)	Titres émis	Restes à réaliser au 31/12	Crédits annulés
010	Stocks	0,00	0,00	0,00	0,00
13	Subventions d'investissement	210 000,00	4 210 294,00	0,00	-4 000 294,00
1311	Subv. transf. Etat et établ. Nationaux	12 000,00	18 000,00	0,00	-6 000,00
1321	Subv. non transf. Etat, établ. nationaux	0,00	4 139 200,00	0,00	-4 139 200,00
1323	Subv. non transf. Départements	148 000,00	3 190,00	0,00	144 810,00
1342	Amendes de police non transférable	50 000,00	49 904,00	0,00	96,00
16	Emprunts et dettes assimilées(hors 165)	494 800,00	494 800,80	0,00	-0,80
1675	Dettes pour M.E.T.P. et P.P.P.	494 800,00	494 800,80	0,00	-0,80
20	Immobilisations incorporelles(sauf 204)	0,00	0,00	0,00	0,00
204	Subventions d'équipement versées	0,00	0,00	0,00	0,00
21	Immobilisations corporelles	0,00	0,00	0,00	0,00
22	Immobilisations reçues en affectation	0,00	0,00	0,00	0,00
23	Immobilisations en cours	500 000,00	0,00	0,00	500 000,00
238	Avances versées commandes immo. incorp.	500 000,00	0,00	0,00	500 000,00
Total des recettes d'équipement		1 204 800,00	4 705 094,80	0,00	-3 500 294,80
10	Dotations, fonds divers et réserves	476 411,52	2 140 572,91	0,00	-1 664 161,39
10222	FCTVA	456 411,52	1 527 195,07	0,00	-1 070 783,55
10226	Taxe d'aménagement	20 000,00	613 377,84	0,00	-593 377,84
138	Autres subvent° invest. non transf.	0,00	0,00	0,00	0,00
165	Dépôts et cautionnements reçus	10 000,00	850,00	0,00	9 150,00
18	Compte de liaison : affectat° (BA,régie)	0,00	0,00	0,00	0,00
26	Participat° et créances rattachées	0,00	0,00	0,00	0,00
27	Autres immobilisations financières	0,00	5 000,00	0,00	-5 000,00
275	Dépôts et cautionnements versés	0,00	5 000,00	0,00	-5 000,00
024	Produits des cessions d'immobilisations	640 000,00	0,00	0,00	0,00
Total des recettes financières		1 126 411,52	2 146 422,91	0,00	-1 020 011,39
Total des recettes d'opérations pour compte de tiers		0,00	0,00	0,00	0,00
TOTAL DES RECETTES REELLES		2 331 211,52	6 851 517,71	0,00	-4 520 306,19
021	Virement de la sect° de fonctionnement	21 103 226,42	0,00	0,00	0,00
040	Opérat° ordre transfert entre sections (3) (4)	3 765 024,00	4 425 365,45	0,00	-660 341,45
192	Plus ou moins-values sur cession immo.	0,00	98 063,97	0,00	-98 063,97
2088	Autres immobilisations incorporelles	0,00	32 000,00	0,00	-32 000,00
2113	Terrains aménagés autres que voirie	0,00	557 377,03	0,00	-557 377,03
2802	Frais liés à la réalisation des document	4 589,00	4 588,45	0,00	0,55
28031	Frais d'études	386 329,00	385 717,00	0,00	612,00
2804113	Subv. Etat : Projet infrastructure	4 738,00	4 498,00	0,00	240,00
280422	Privé : Bâtiments, installations	178 500,00	102 700,00	0,00	75 800,00
28051	Concessions et droits similaires	135 360,00	135 177,24	0,00	182,76
28088	Autres immobilisations incorporelles	8 000,00	8 000,00	0,00	0,00
28121	Plantations d'arbres et d'arbustes	96 208,00	96 207,31	0,00	0,69
28128	Autres aménagements de terrains	438 193,00	493 681,75	0,00	-55 488,75
281316	Equipements de cimetière	19 822,00	19 822,00	0,00	0,00
28135	Installations générales, agencements, ..	1 500 522,00	1 495 557,46	0,00	4 964,54
28138	Autres constructions	43 975,00	43 975,39	0,00	-0,39
28151	Réseaux de voirie	58 116,00	58 116,00	0,00	0,00
28152	Installations de voirie	135 327,00	134 312,86	0,00	1 014,14
281531	Réseaux d'adduction d'eau	1 191,00	1 191,00	0,00	0,00
281532	Réseaux d'assainissement	548,00	548,00	0,00	0,00
281533	Réseaux câblés	597,00	597,00	0,00	0,00
281534	Réseaux d'électrification	5 890,00	5 890,00	0,00	0,00
281538	Autres réseaux	16 814,00	16 814,00	0,00	0,00
281568	Autres matériels, outillages incendie	6 687,00	5 456,03	0,00	1 230,97

COMMUNE DE BUSSY SAINT GEORGES - BUDGET PRINCIPAL - CA - 2017

Chap/ art (1)	Libellé (1)	Crédits ouverts (BP+DM+RAR N-1)	Titres émis	Restes à réaliser au 31/12	Crédits annulés
281571	Matériel roulant	0,00	1 372,11		-1 372,11
281578	Autre matériel et outillage de voirie	56 283,00	54 382,61		1 900,39
28158	Autres installat°, matériel et outillage	60 608,00	57 496,61		3 111,39
28182	Matériel de transport	73 495,00	71 433,04		2 061,96
28183	Matériel de bureau et informatique	244 566,00	241 878,41		2 687,59
28184	Mobilier	66 670,00	73 220,31		-6 550,31
28188	Autres immo. corporelles	216 972,00	220 267,95		-3 295,95
4817	Pénalités de renégociation de la dette	5 024,00	5 023,92		0,08
TOTAL DES PRELEVEMENTS PROVENANT DE LA SECTION DE FONCTIONNEMENT		24 868 250,42	4 425 365,45		20 442 884,97
041	Opérations patrimoniales (5)	0,00	0,00		0,00
TOTAL DES RECETTES D'ORDRE		24 868 250,42	4 425 365,45		20 442 884,97
TOTAL DES RECETTES D'INVESTISSEMENT DE L'EXERCICE (= Total des recettes réelles et d'ordre)		27 199 461,94	11 276 883,16	0,00	15 922 578,78
Pour information R 001 Solde d'exécution positif reporté de N-1		2 873 874,58			

(1) Détailler les chapitres budgétaires par article conformément au plan de comptes appliqué par la commune ou l'établissement.

(2) Voir annexes IV A9 pour le détail des opérations pour compte de tiers.

(3) Cf. définition du chapitre des opérations d'ordre, *RI 040 = DF 042*.

(4) Les comptes 15, 29, 39, 49 et 59 peuvent figurer dans le détail du chapitre 040 si la commune ou l'établissement applique le régime des provisions budgétaires.

(5) Cf. définitions du chapitre des opérations d'ordre, *DI 041 = RI 041*.

III – VOTE DU BUDGET	III
DETAIL DES CHAPITRES D'OPERATION D'EQUIPEMENT	B3

Cet état ne contient pas d'information.

IV – ANNEXES	IV
PRESENTATION CROISEE PAR FONCTION – VUE D'ENSEMBLE (1)	A1

Libellé	01 Opérations non ventilables	0 Services généraux administrat° publiques	1 Sécurité et salubrité publiques	2 Enseignement - Formation	3 Culture	4 Sport et jeunesse	5 Interventions sociales et santé	6 Famille	7 Logement	8 Aménagt et services urbains, environnem	9 Action économique	TOTAL
---------	----------------------------------------	--------------------------------------------------------	--------------------------------------------	----------------------------------	--------------	---------------------------	--------------------------------------------	--------------	---------------	----------------------------------------------------	---------------------------	-------

INVESTISSEMENT												
REALISATIONS (de l'exercice + restes à réaliser N-1)												
Dépenses réelles	3 824 063	277 248	33 061	1 219 425	575 938	810 228	1 421	13 055	1 384	2 288 734	0	9 044 557
- Equipements municipaux (2)		277 248	33 061	1 219 425	575 938	117 123	1 421	13 055	1 384	1 793 933	0	4 032 589
- Equip. non municipaux (c/204) (3)		0	0	0	0	0	0	0	0	0	0	0
- Opérations financières	3 824 063											3 824 063
Dépenses d'ordre	0											0
Solde d'exécution reporté de N-1	0											0
Total dépenses	3 824 063	277 248	33 061	1 219 425	575 938	810 228	1 421	13 055	1 384	2 288 734	0	9 044 557
Total recettes	8 292 927	32 000	0	4 157 200	3 190	0	0	0	0	1 665 441	0	14 150 758
Solde d'investissement	4 468 864	-245 248	-33 061	2 937 775	-572 748	-810 228	-1 421	-13 055	-1 384	-623 292	0	5 106 200
RESTES A REALISER au 31/12/N												
Total RAR dépenses	0	215 854	375 125	125 660	26 771	1 785 604	57	32 479	347	276 203	15 900	2 854 000
Total RAR recettes	0	0	0	0	0	0	0	0	0	0	0	0
SOLDE RAR investissement	0	-215 854	-375 125	-125 660	-26 771	-1 785 604	-57	-32 479	-347	-276 203	-15 900	-2 854 000

FONCTIONNEMENT												
REALISATIONS (de l'exercice + restes à réaliser N-1)												
Total dépenses	5 704 680	8 926 837	2 456 661	6 059 279	1 021 983	6 111 968	555 148	5 774 078	203 926	6 179 174	387 254	43 380 987
Total recettes	61 963 428	1 045 879	75	414 092	59 815	2 349 598	37 256	2 236 425	66 382	620 046	48 544	68 841 540
Solde de fonctionnement	56 258 747	-7 880 958	-2 456 586	-5 645 187	-962 168	-3 762 370	-517 892	-3 537 652	-137 544	-5 559 128	-338 711	25 460 552
RESTES A REALISER au 31/12/N												
Total RAR dépenses	0	0	0	0	0	0	0	0	0	0	0	0
Total RAR recettes	0	0	0	0	0	0	0	0	0	0	0	0
SOLDE RAR fonctionnement	0	0	0	0	0	0	0	0	0	0	0	0

(1) La production de cet état est obligatoire pour les communes de 3 500 habitants et plus, les groupements comprenant au moins une telle commune, leurs établissements et services administratifs hormis les caisses des écoles et les services à activité unique érigés en établissement public ou budget annexe (L. 2312-3, R. 2311-1 et R. 2311-10. Dans les communes de 3 500 habitants et plus, le croisement par fonction est fait à un chiffre (correspondant à la fonction). Dans les communes de 10 000 habitants et plus, le croisement par fonction est fait au niveau le plus détaillé de la nomenclature fonctionnelle (sous-fonction ou rubrique). Les groupements et leurs établissements publics suivent les règles de production et de présentation applicable à la commune membre comptant le plus grand nombre d'habitants (articles L. 5211-36 a1 et R. 5211-14 + L. 5711-1 et R. 5711-2 du CGCT).

(2) Ou biens de la structure intercommunale.

(3) Ou biens ne relevant pas de la structure intercommunale.

IV – ANNEXES

PRESENTATION CROISEE PAR FONCTION – VUE D'ENSEMBLE

IV

A1

Art. (1)	Libellé	01 Opérations non ventilables	0 Services généraux administrat° publiques	1 Sécurité et salubrité publiques	2 Enseignement - Formation	3 Culture	4 Sport et jeunesse	5 Interventions sociales et santé	6 Famille	7 Logement	8 Aménagt et services urbains, environnement	9 Action économique	TOTAL
----------	---------	----------------------------------------	--------------------------------------------------------	--------------------------------------------	----------------------------------	--------------	---------------------------	--------------------------------------------	--------------	---------------	-------------------------------------------------------	---------------------------	-------

INVESTISSEMENT

DEPENSES

Total dépenses d'investissement		3 824 063	493 102	408 187	1 345 086	602 709	2 595 832	1 478	45 534	1 730	2 564 936	15 900	11 898 557
Dépenses réelles		3 824 063	493 102	408 187	1 345 086	602 709	2 595 832	1 478	45 534	1 730	2 564 936	15 900	11 898 557
010	Stocks	0	0	0	0	0	0	0	0	0	0	0	0
10	Dotations, fonds divers et réserves	0	0	0	0	0	0	0	0	0	0	0	0
13	Subventions d'investissement	0	0	0	0	0	0	0	0	0	0	0	0
16	Emprunts et dettes assimilées	3 823 399	0	0	0	0	693 104	0	0	0	494 801	0	5 011 304
1641	Emprunts en euros	2 872 010	0	0	0	0	0	0	0	0	0	0	2 872 010
165	Dépôts et cautionnements reçus	4 009	0	0	0	0	0	0	0	0	0	0	4 009
1675	Dettes pour M.E.T.P. et P.P.P.	0	0	0	0	0	693 104	0	0	0	494 801	0	1 187 905
16871	Dettes - Etat et établissements nationaux	333 623	0	0	0	0	0	0	0	0	0	0	333 623
16872	Dettes - Régions	576 425	0	0	0	0	0	0	0	0	0	0	576 425
16878	Dettes - Autres organismes, particuliers	37 331	0	0	0	0	0	0	0	0	0	0	37 331
18	Compte de liaison : affectat° (BA,régie)	0	0	0	0	0	0	0	0	0	0	0	0
20	Immobilisations incorporelles	0	107 007	23 244	224 991	2 100	147 545	0	0	0	103 336	0	608 223
2031	Frais d'études	0	24 077	23 244	223 371	2 100	147 545	0	0	0	103 336	0	523 673
2051	Concessions, droits similaires	0	82 930	0	1 620	0	0	0	0	0	0	0	84 550
204	Subventions d'équipement versées	0	0	0	0	0	0	0	0	0	0	0	0
21	Immobilisations corporelles	0	380 802	384 742	296 868	41 085	192 263	1 420	45 180	1 386	1 209 984	15 900	2 569 631
2116	Cimetières	0	4 488	0	0	0	0	0	0	0	0	0	4 488
2121	Plantations d'arbres et d'arbustes	0	651	0	0	0	0	0	0	0	19 921	0	20 572
2128	Autres agencements et aménagements	0	0	0	0	0	0	0	0	0	192 499	0	192 499
21318	Autres bâtiments publics	0	0	0	0	0	13 884	0	0	0	0	0	13 884
2135	Installations générales, agencements	0	96 874	679	268 471	27 375	92 362	230	16 244	1 386	0	0	503 621
2151	Réseaux de voirie	0	0	0	0	0	0	0	0	0	758 699	0	758 699

COMMUNE DE BUSSY SAINT GEORGES - BUDGET PRINCIPAL - CA - 2017

Art. (1)	Libellé	01 Opérations non ventilables	0 Services généraux administrat° publiques	1 Sécurité et salubrité publiques	2 Enseignement - Formation	3 Culture	4 Sport et jeunesse	5 Interventions sociales et santé	6 Famille	7 Logement	8 Aménagt et services urbains, environnem	9 Action économique	TOTAL
2152	Installations de voirie	0	0	0	0	0	0	0	0	0	145 737	0	145 737
21534	Réseaux d'électrification	0	0	0	0	0	0	0	0	0	0	15 900	15 900
21568	Autres matériels, outillages incendie	0	0	373 372	0	0	0	0	0	0	0	0	373 372
2158	Autres inst.,matériel,outil. techniques	0	4 794	0	0	0	0	0	143	0	0	0	4 937
2182	Matériel de transport	0	31 102	0	0	10 198	0	0	0	0	86 563	0	127 863
2183	Matériel de bureau et informatique	0	179 033	0	12 145	0	0	0	1 156	0	0	0	192 334
2184	Mobilier	0	6 425	0	12 226	0	16 042	1 190	17 984	0	0	0	53 868
2188	Autres immobilisations corporelles	0	57 434	10 690	4 026	3 512	69 976	0	9 654	0	6 563	0	161 856
22	Immobilisations reçues en affectation	0	0	0	0	0	0	0	0	0	0	0	0
23	Immobilisations en cours	0	5 293	201	823 227	559 523	1 562 919	57	354	345	756 815	0	3 708 734
2313	Constructions	0	0	0	606 410	559 523	1 559 600	0	0	0	0	0	2 725 533
2315	Installat°, matériel et outillage techni	0	0	0	0	0	0	0	0	0	262 015	0	262 015
2318	Autres immo. corporelles en cours	0	5 293	201	5 400	0	3 319	57	354	345	0	0	14 969
235	Part investissement PPP	0	0	0	0	0	0	0	0	0	494 801	0	494 801
238	Avances versées commandes immo. incorp.	0	0	0	211 417	0	0	0	0	0	0	0	211 417
26	Participat° et créances rattachées	0	0	0	0	0	0	0	0	0	0	0	0
27	Autres immobilisations financières	664	0	0	0	0	0	0	0	0	0	0	664
275	Dépôts et cautionnements versés	664	0	0	0	0	0	0	0	0	0	0	664
	Opérations d'équipement	0	0	0	0	0	0	0	0	0	0	0	0
	Opérations pour compte de tiers	0	0	0	0	0	0	0	0	0	0	0	0
	<i>Dépenses d'ordre</i>	0	0	0	0	0	0	0	0	0	0	0	0
040	<i>Opérat° ordre transfert entre sections</i>	0	0	0	0	0	0	0	0	0	0	0	0
041	<i>Opérations patrimoniales</i>	0	0	0	0	0	0	0	0	0	0	0	0
001	Solde d'exécution reporté de N-1	0	0	0	0	0	0	0	0	0	0	0	0

RECETTES													
Total recettes d'investissement		8 292 927	32 000	0	4 157 200	3 190	0	0	0	0	1 665 441	0	14 150 758
Recettes réelles		1 583 064	0	0	4 157 200	3 190	0	0	0	0	1 108 064	0	6 851 518
010	Stocks	0	0	0	0	0	0	0	0	0	0	0	0
10	Dotations, fonds divers et réserves	1 527 310	0	0	0	0	0	0	0	0	613 263	0	2 140 573
10222	FCTVA	1 527 195	0	0	0	0	0	0	0	0	0	0	1 527 195
10226	Taxe d'aménagement	115	0	0	0	0	0	0	0	0	613 263	0	613 378

COMMUNE DE BUSSY SAINT GEORGES - BUDGET PRINCIPAL - CA - 2017

Art. (1)	Libellé	01 Opérations non ventilables	0 Services généraux administrat° publiques	1 Sécurité et salubrité publiques	2 Enseignement - Formation	3 Culture	4 Sport et jeunesse	5 Interventions sociales et santé	6 Famille	7 Logement	8 Aménagt et services urbains, environnem	9 Action économique	TOTAL
13	Subventions d'investissement	49 904	0	0	4 157 200	3 190	0	0	0	0	0	0	4 210 294
1311	Subv. transf. Etat et établ. Nationaux	0	0	0	18 000	0	0	0	0	0	0	0	18 000
1321	Subv. non transf. Etat, établ. nationaux	0	0	0	4 139 200	0	0	0	0	0	0	0	4 139 200
1323	Subv. non transf. Départements	0	0	0	0	3 190	0	0	0	0	0	0	3 190
1342	Amendes de police non transférable	49 904	0	0	0	0	0	0	0	0	0	0	49 904
16	Emprunts et dettes assimilées	850	0	0	0	0	0	0	0	0	494 801	0	495 651
165	Dépôts et cautionnements reçus	850	0	0	0	0	0	0	0	0	0	0	850
1675	Dettes pour M.E.T.P. et P.P.P.	0	0	0	0	0	0	0	0	0	494 801	0	494 801
18	Compte de liaison : affectat° (BA,régie)	0	0	0	0	0	0	0	0	0	0	0	0
20	Immobilisations incorporelles	0	0	0	0	0	0	0	0	0	0	0	0
204	Subventions d'équipement versées	0	0	0	0	0	0	0	0	0	0	0	0
21	Immobilisations corporelles	0	0	0	0	0	0	0	0	0	0	0	0
22	Immobilisations reçues en affectation	0	0	0	0	0	0	0	0	0	0	0	0
23	Immobilisations en cours	0	0	0	0	0	0	0	0	0	0	0	0
26	Participat° et créances rattachées	0	0	0	0	0	0	0	0	0	0	0	0
27	Autres immobilisations financières	5 000	0	0	0	0	0	0	0	0	0	0	5 000
275	Dépôts et cautionnements versés	5 000	0	0	0	0	0	0	0	0	0	0	5 000
	Opérations pour compte de tiers	0	0	0	0	0	0	0	0	0	0	0	0
	<i>Recettes d'ordre</i>	3 835 988	32 000	0	0	0	0	0	0	0	557 377	0	4 425 365
040	<i>Opérat° ordre transfert entre sections</i>	3 835 988	32 000	0	0	0	0	0	0	0	557 377	0	4 425 365
192	<i>Plus ou moins-values sur cession immo.</i>	98 064	0	0	0	0	0	0	0	0	0	0	98 064
2088	<i>Autres immobilisations incorporelles</i>	0	32 000	0	0	0	0	0	0	0	0	0	32 000
2113	<i>Terrains aménagés autres que voirie</i>	0	0	0	0	0	0	0	0	0	557 377	0	557 377
2802	<i>Frais liés à la réalisation des document</i>	4 588	0	0	0	0	0	0	0	0	0	0	4 588
28031	<i>Frais d'études</i>	385 717	0	0	0	0	0	0	0	0	0	0	385 717
2804113	<i>Subv. Etat : Projet infrastructure</i>	4 498	0	0	0	0	0	0	0	0	0	0	4 498
280422	<i>Privé : Bâtiments, installations</i>	102 700	0	0	0	0	0	0	0	0	0	0	102 700
28051	<i>Concessions et droits similaires</i>	135 177	0	0	0	0	0	0	0	0	0	0	135 177
28088	<i>Autres immobilisations incorporelles</i>	8 000	0	0	0	0	0	0	0	0	0	0	8 000
28121	<i>Plantations d'arbres et d'arbustes</i>	96 207	0	0	0	0	0	0	0	0	0	0	96 207

COMMUNE DE BUSSY SAINT GEORGES - BUDGET PRINCIPAL - CA - 2017

Art. (1)	Libellé	01 Opérations non ventilables	0 Services généraux administrat° publiques	1 Sécurité et salubrité publiques	2 Enseignement - Formation	3 Culture	4 Sport et jeunesse	5 Interventions sociales et santé	6 Famille	7 Logement	8 Aménagt et services urbains, environnem	9 Action économique	TOTAL
28128	Autres aménagements de terrains	493 682	0	0	0	0	0	0	0	0	0	0	493 682
281316	Equipements de cimetière	19 822	0	0	0	0	0	0	0	0	0	0	19 822
28135	Installations générales, agencements, ..	1 495 557	0	0	0	0	0	0	0	0	0	0	1 495 557
28138	Autres constructions	43 975	0	0	0	0	0	0	0	0	0	0	43 975
28151	Réseaux de voirie	58 116	0	0	0	0	0	0	0	0	0	0	58 116
28152	Installations de voirie	134 313	0	0	0	0	0	0	0	0	0	0	134 313
281531	Réseaux d'adduction d'eau	1 191	0	0	0	0	0	0	0	0	0	0	1 191
281532	Réseaux d'assainissement	548	0	0	0	0	0	0	0	0	0	0	548
281533	Réseaux câblés	597	0	0	0	0	0	0	0	0	0	0	597
281534	Réseaux d'électrification	5 890	0	0	0	0	0	0	0	0	0	0	5 890
281538	Autres réseaux	16 814	0	0	0	0	0	0	0	0	0	0	16 814
281568	Autres matériels, outillages incendie	5 456	0	0	0	0	0	0	0	0	0	0	5 456
281571	Matériel roulant	1 372	0	0	0	0	0	0	0	0	0	0	1 372
281578	Autre matériel et outillage de voirie	54 383	0	0	0	0	0	0	0	0	0	0	54 383
28158	Autres installat°, matériel et outillage	57 497	0	0	0	0	0	0	0	0	0	0	57 497
28182	Matériel de transport	71 433	0	0	0	0	0	0	0	0	0	0	71 433
28183	Matériel de bureau et informatique	241 878	0	0	0	0	0	0	0	0	0	0	241 878
28184	Mobilier	73 220	0	0	0	0	0	0	0	0	0	0	73 220
28188	Autres immo. corporelles	220 268	0	0	0	0	0	0	0	0	0	0	220 268
4817	Pénalités de renégociation de la dette	5 024	0	0	0	0	0	0	0	0	0	0	5 024
041	Opérations patrimoniales	0	0	0	0	0	0	0	0	0	0	0	0
001	Solde d'exécution reporté de N-1	2 873 875	0	0	0	0	0	0	0	0	0	0	2 873 875

FONCTIONNEMENT

DEPENSES												
Total dépenses de fonctionnement	5 704 680	8 926 837	2 456 661	6 059 279	1 021 983	6 111 968	555 148	5 774 078	203 926	6 179 174	387 254	43 380 987
Dépenses réelles	1 279 315	8 926 837	2 456 661	6 059 279	1 021 983	6 111 968	555 148	5 774 078	203 926	6 179 174	387 254	38 955 622
011 Charges à caractère général	0	4 073 863	159 896	3 224 194	339 949	4 507 253	8 185	3 852 518	52 612	3 770 180	113 631	20 102 282
6042 Achats prestat° services (hors terrains)	0	5 407	0	0	0	2 604	0	700	0	0	0	8 711
60611 Eau et assainissement	0	31 017	0	74 206	1 759	62 205	0	5 476	2 931	12 970	0	190 564
60612 Energie - Electricité	0	93 899	0	79 654	-13 724	16 597	0	4 306	9 059	310 398	0	500 189
60613 Chauffage urbain	0	91 900	15 350	215 428	37 550	159 000	4 700	11 000	4 847	0	0	539 775
60621 Combustibles	0	0	0	0	1 800	0	0	0	0	0	0	1 800

COMMUNE DE BUSSY SAINT GEORGES - BUDGET PRINCIPAL - CA - 2017

Art. (1)	Libellé	01 Opérations non ventilables	0 Services généraux administrat° publiques	1 Sécurité et salubrité publiques	2 Enseignement - Formation	3 Culture	4 Sport et jeunesse	5 Interventions sociales et santé	6 Famille	7 Logement	8 Aménagt et services urbains, environnem	9 Action économique	TOTAL
60622	Carburants	0	72 575	0	0	0	0	0	0	0	0	0	72 575
60623	Alimentation	0	5 857	960	0	1 959	274	0	582	0	0	0	9 633
60624	Produits de traitement	0	0	646	0	0	385	0	0	0	0	0	1 031
60628	Autres fournitures non stockées	0	2 079	0	0	2 241	0	0	6 289	0	66 430	0	77 039
60631	Fournitures d'entretien	0	6 174	0	4 287	0	7 221	0	6 940	0	0	0	24 622
60632	Fournitures de petit équipement	0	98 564	4 304	0	397	736	0	1 739	0	7 613	33	113 386
60633	Fournitures de voirie	0	0	0	0	0	0	0	0	0	23 459	0	23 459
60636	Vêtements de travail	0	5 768	25 273	540	0	1 617	0	11	0	9 002	0	42 212
6064	Fournitures administratives	0	11 309	850	0	0	0	0	0	0	68	0	12 226
6065	Livres, disques, ... (médiathèque)	0	0	0	0	49 487	0	0	0	0	0	0	49 487
6068	Autres matières et fournitures	0	1 989	0	391	6 893	2 399	0	1 420	0	0	0	13 092
611	Contrats de prestations de services	0	277 705	22 548	2 006 589	61 051	3 907 595	0	3 002 077	0	1 423 433	8 350	10 709 348
6122	Crédit-bail mobilier	0	191 784	0	0	0	0	0	0	0	0	0	191 784
6132	Locations immobilières	0	1 241 253	0	0	0	0	0	781 022	0	0	0	2 022 275
6135	Locations mobilières	0	151 888	69 242	1 620	59 576	1 380	0	0	0	16 757	0	300 464
614	Charges locatives et de copropriété	0	149 628	0	0	0	0	0	0	33 842	0	0	183 470
61521	Entretien terrains	0	0	0	0	0	0	0	0	0	1 518 806	0	1 518 806
615221	Entretien, réparations bâtiments publics	0	170 023	3 498	128 002	377	229 780	0	14 764	0	0	0	546 444
615231	Entretien, réparations voiries	0	0	2 328	0	0	0	0	0	0	272 286	0	274 614
61551	Entretien matériel roulant	0	17 215	0	0	0	0	0	0	0	4 322	0	21 537
61558	Entretien autres biens mobiliers	0	8 873	1 132	12 149	0	0	0	0	0	0	0	22 154
6156	Maintenance	0	173 020	4 698	111 836	16 402	34 441	3 485	13 146	1 933	73 528	0	432 490
6161	Multirisques	0	19 363	0	0	0	0	0	0	0	0	0	19 363
6168	Autres primes d'assurance	0	52 818	0	0	0	0	0	0	0	0	0	52 818
617	Etudes et recherches	0	0	0	0	0	0	0	0	0	17 766	0	17 766
6182	Documentation générale et technique	0	-10	0	0	23 312	0	0	0	0	0	0	23 302
6184	Versements à des organismes de formation	0	60 124	0	0	0	0	0	0	0	0	0	60 124
6185	Frais de colloques et de séminaires	0	1 120	0	0	0	0	0	0	0	0	0	1 120
6188	Autres frais divers	0	645	0	0	0	0	0	0	0	1 876	0	2 521
6225	Indemnités aux comptable et régisseurs	0	0	0	0	160	0	0	0	0	0	0	160
6226	Honoraires	0	118 270	395	5 208	0	0	0	0	0	-3 000	30 190	151 064
6227	Frais d'actes et de contentieux	0	32 486	0	0	0	0	0	0	0	-2	0	32 484
6228	Divers	0	893	0	0	1 103	0	0	0	0	0	0	1 996

COMMUNE DE BUSSY SAINT GEORGES - BUDGET PRINCIPAL - CA - 2017

Art. (1)	Libellé	01 Opérations non ventilables	0 Services généraux administrat° publiques	1 Sécurité et salubrité publiques	2 Enseignement - Formation	3 Culture	4 Sport et jeunesse	5 Interventions sociales et santé	6 Famille	7 Logement	8 Aménagt et services urbains, environnem	9 Action économique	TOTAL
6231	Annonces et insertions	0	28 053	0	0	0	0	0	0	0	555	0	28 608
6232	Fêtes et cérémonies	0	198 055	0	0	1 731	118	0	0	0	0	13 365	213 269
6233	Foires et expositions	0	0	0	0	960	0	0	0	0	0	55 644	56 604
6236	Catalogues et imprimés	0	50	1 073	0	0	0	0	0	0	0	0	1 123
6237	Publications	0	49 832	0	0	0	0	0	1 530	0	0	5 894	57 257
6238	Divers	0	0	0	0	0	0	0	0	0	89	0	89
6247	Transports collectifs	0	715	0	-981	0	8 044	0	0	0	13 506	0	21 285
6251	Voyages et déplacements	0	1 474	0	0	509	12	0	168	0	0	154	2 317
6257	Réceptions	0	7 396	0	0	607	21 298	0	0	0	0	0	29 300
6261	Frais d'affranchissement	0	93 487	0	0	0	0	0	0	0	0	0	93 487
6262	Frais de télécommunications	0	164 478	0	0	0	0	0	0	0	0	0	164 478
627	Services bancaires et assimilés	0	3 882	0	0	0	0	0	0	0	0	0	3 882
6281	Concours divers (cotisations)	0	16 872	0	0	125	0	0	70	0	0	0	17 067
6282	Frais de gardiennage (églises, forêts, .	0	5 825	0	0	0	0	0	0	0	0	0	5 825
6283	Frais de nettoyage des locaux	0	133 383	7 044	585 265	3 830	51 548	0	1 278	0	0	0	782 347
62876	Remb. frais à un GFP de rattachement	0	0	0	0	75 139	0	0	0	0	0	0	75 139
6288	Autres services extérieurs	0	1 316	0	0	0	0	0	0	0	0	0	1 316
63512	Taxes foncières	0	173 979	0	0	0	0	0	0	0	0	0	173 979
63513	Autres impôts locaux	0	41 125	0	0	0	0	0	0	0	0	0	41 125
6355	Taxes et impôts sur les véhicules	0	23	0	0	0	0	0	0	0	0	0	23
637	Autres impôts, taxes (autres organismes)	0	60 280	555	0	6 705	0	0	0	0	320	0	67 860
012	Charges de personnel, frais assimilés	0	4 400 776	2 293 171	2 464 836	619 842	1 083 827	34 963	1 900 790	151 314	2 098 059	273 623	15 321 201
6218	Autre personnel extérieur	0	8 418	2 704	240 093	12 084	5 177	0	0	0	0	0	268 476
6331	Versement de transport	0	34 819	21 693	24 836	6 861	11 591	399	22 445	1 540	21 637	3 205	149 025
6332	Cotisations versées au F.N.A.L.	0	8 848	5 445	6 271	1 732	2 932	101	5 674	390	5 462	810	37 664
6336	Cotisations CNFPT et CDGFPT	0	32 838	17 554	20 271	5 627	9 454	326	18 257	1 259	17 677	2 594	125 858
64111	Rémunération principale titulaires	0	1 261 939	952 689	1 179 185	233 786	461 681	18 634	909 530	72 047	1 026 076	62 832	6 178 399
64112	NBI, SFT, indemnité résidence	0	98 341	53 705	64 183	17 000	36 160	2 115	51 023	7 227	62 983	2 813	395 550
64118	Autres indemnités titulaires	0	622 143	605 309	283 391	69 434	149 918	3 535	158 530	29 189	385 371	23 337	2 330 157
64131	Rémunérations non tit.	0	456 943	106 540	23 661	107 962	122 640	0	197 716	0	38 166	108 220	1 161 849
6417	Rémunérations des apprentis	0	9 801	0	0	0	0	0	0	0	0	0	9 801
6451	Cotisations à l'U.R.S.S.A.F.	0	356 791	200 216	220 040	74 032	116 602	3 435	220 447	13 287	191 554	42 349	1 438 752
6453	Cotisations aux caisses de retraites	0	446 300	312 276	386 543	77 405	153 470	6 344	297 362	24 635	334 694	20 719	2 059 748

COMMUNE DE BUSSY SAINT GEORGES - BUDGET PRINCIPAL - CA - 2017

Art. (1)	Libellé	01 Opérations non ventilables	0 Services généraux administrat° publiques	1 Sécurité et salubrité publiques	2 Enseignement - Formation	3 Culture	4 Sport et jeunesse	5 Interventions sociales et santé	6 Famille	7 Logement	8 Aménagt et services urbains, environnem	9 Action économique	TOTAL
6454	Cotisations aux A.S.S.E.D.I.C.	0	25 702	6 602	1 485	6 369	7 546	0	11 706	0	2 416	6 079	67 905
6455	Cotisations pour assurance du personnel	0	371 611	4 498	10 034	2 016	4 810	0	4 360	1 440	7 843	405	407 017
6458	Cotis. aux autres organismes sociaux	0	5 105	3 940	4 844	5 533	1 847	75	3 741	299	4 182	260	29 825
6474	Versement aux autres oeuvres sociales	0	73 843	0	0	0	0	0	0	0	0	0	73 843
6475	Médecine du travail, pharmacie	0	41 300	0	0	0	0	0	0	0	0	0	41 300
6488	Autres charges	0	546 034	0	0	0	0	0	0	0	0	0	546 034
014	Atténuations de produits	713 752	0	0	0	0	0	0	0	0	0	0	713 752
73916	Prél / contrib redressement fin. publiques	212 519	0	0	0	0	0	0	0	0	0	0	212 519
739223	Fonds péréquation ress. com. et intercom	492 044	0	0	0	0	0	0	0	0	0	0	492 044
7398	Reverst., restitut° et prélèvt divers	9 189	0	0	0	0	0	0	0	0	0	0	9 189
65	Autres charges de gestion courante	400	452 198	3 593	370 248	62 125	104 079	512 000	17 757	0	0	0	1 522 401
651	Redevances pour licences, logiciels, ...	0	27 370	0	0	0	0	0	0	0	0	0	27 370
6531	Indemnités	0	207 607	0	0	0	0	0	0	0	0	0	207 607
6532	Frais de mission	0	1 147	0	0	0	0	0	0	0	0	0	1 147
6533	Cotisations de retraite	0	8 829	0	0	0	0	0	0	0	0	0	8 829
6535	Formation	0	7 920	0	0	0	0	0	0	0	0	0	7 920
6536	Frais de représentation du maire	0	2 173	0	0	0	0	0	0	0	0	0	2 173
6541	Créances admises en non-valeur	0	40 382	0	0	0	0	0	0	0	0	0	40 382
6542	Créances éteintes	0	28 854	0	0	0	0	0	0	0	0	0	28 854
65548	Autres contributions	0	117 338	0	0	0	0	0	0	0	0	0	117 338
6558	Autres contributions obligatoires	0	10 578	3 593	13 566	0	0	0	0	0	0	0	27 738
657361	Subv. fonct. Caisse des écoles	0	0	0	356 681	0	0	0	0	0	0	0	356 681
657362	Subv. fonct. CCAS	0	0	0	0	0	0	512 000	0	0	0	0	512 000
6574	Subv. fonct. Associat°, personnes privée	0	0	0	0	62 125	104 079	0	0	0	0	0	166 204
658	Charges diverses de gestion courante	400	0	0	0	0	0	0	17 757	0	0	0	18 157
656	Frais fonctionnement des groupes d'élus	0	0	0	0	0	0	0	0	0	0	0	0
66	Charges financières	534 255	0	0	0	0	415 733	0	0	0	310 274	0	1 260 263
66111	Intérêts réglés à l'échéance	557 745	0	0	0	0	0	0	0	0	0	0	557 745

COMMUNE DE BUSSY SAINT GEORGES - BUDGET PRINCIPAL - CA - 2017

Art. (1)	Libellé	01 Opérations non ventilables	0 Services généraux administrat° publiques	1 Sécurité et salubrité publiques	2 Enseignement - Formation	3 Culture	4 Sport et jeunesse	5 Interventions sociales et santé	6 Famille	7 Logement	8 Aménagt et services urbains, environnem	9 Action économique	TOTAL
66112	Intérêts - Rattachement des ICNE	-23 490	0	0	0	0	0	0	0	0	0	0	-23 490
6618	Intérêts des autres dettes	0	0	0	0	0	415 733	0	0	0	310 274	0	726 007
67	Charges exceptionnelles	30 908	0	0	0	67	1 076	0	3 013	0	659	0	35 723
6711	Intérêts moratoires, pénalités / marché	6 620	0	0	0	0	324	0	0	0	0	0	6 944
6714	Bourses et prix	0	0	0	0	67	752	0	0	0	659	0	1 479
673	Titres annulés (sur exercices antérieurs)	17 487	0	0	0	0	0	0	3 013	0	0	0	20 500
678	Autres charges exceptionnelles	6 801	0	0	0	0	0	0	0	0	0	0	6 801
68	Dot. aux amortissements et provisions	0	0	0	0	0	0	0	0	0	0	0	0
Dépenses d'ordre		4 425 365	0	0	0	0	0	0	0	0	0	0	4 425 365
042	Opérat° ordre transfert entre sections	4 425 365	0	0	0	0	0	0	0	0	0	0	4 425 365
675	Valeurs comptables immobilisations cédée	589 377	0	0	0	0	0	0	0	0	0	0	589 377
6761	Différences sur réalisations (positives)	98 064	0	0	0	0	0	0	0	0	0	0	98 064
6811	Dot. amort. et prov. Immos incorporelles	3 732 901	0	0	0	0	0	0	0	0	0	0	3 732 901
6862	Dot. amort. charges financ. à répartir	5 024	0	0	0	0	0	0	0	0	0	0	5 024
043	Opérat° ordre intérieur de la section	0	0	0	0	0	0	0	0	0	0	0	0
002	Déficit de fonctionnement reporté	0	0	0	0	0	0	0	0	0	0	0	0

RECETTES													
Total recettes de fonctionnement		61 963 428	1 045 879	75	414 092	59 815	2 349 598	37 256	2 236 425	66 382	620 046	48 544	68 841 540
Recettes réelles		42 199 948	1 045 879	75	414 092	59 815	2 349 598	37 256	2 236 425	66 382	620 046	48 544	49 078 060
013	Atténuations de charges	0	579 944	0	0	0	0	0	0	0	0	0	579 944
6419	Remboursements rémunérations personnel	0	532 556	0	0	0	0	0	0	0	0	0	532 556
6459	Rembourst charges SS et prévoyance	0	37 566	0	0	0	0	0	0	0	0	0	37 566
6479	Rembourst sur autres charges sociales	0	9 821	0	0	0	0	0	0	0	0	0	9 821
70	Produits des services, du domaine, vente	0	44 540	75	165 140	59 815	1 322 664	2 894	259 272	0	184 904	8 060	2 047 364

COMMUNE DE BUSSY SAINT GEORGES - BUDGET PRINCIPAL - CA - 2017

Art. (1)	Libellé	01 Opérations non ventilables	0 Services généraux administrat° publiques	1 Sécurité et salubrité publiques	2 Enseignement - Formation	3 Culture	4 Sport et jeunesse	5 Interventions sociales et santé	6 Famille	7 Logement	8 Aménagt et services urbains, environnem	9 Action économique	TOTAL
70311	Concessions cimetières (produit net)	0	13 954	0	0	0	0	0	0	0	0	0	13 954
70323	Redev. occupat° domaine public communal	0	0	0	0	0	0	0	0	0	183 005	8 060	191 065
7062	Redevances services à caractère culturel	0	19 009	0	0	49 825	0	0	0	0	0	0	68 834
70631	Redevances services à caractère sportif	0	11 576	0	0	0	0	0	0	0	0	0	11 576
70632	Redevances services à caractère loisir	0	0	0	0	9 990	27 716	0	0	0	0	0	37 706
7066	Redevances services à caractère social	0	0	0	0	0	0	0	259 272	0	0	0	259 272
7067	Redev. services périscolaires et enseign	0	0	0	165 140	0	1 294 948	0	0	0	0	0	1 460 088
70688	Autres prestations de services	0	0	75	0	0	0	0	0	0	0	0	75
70873	Remb. frais par les C.C.A.S.	0	0	0	0	0	0	2 894	0	0	0	0	2 894
70878	Remb. frais par d'autres redevables	0	0	0	0	0	0	0	0	0	1 900	0	1 900
73	Impôts et taxes	39 496 503	358 057	0	0	0	0	0	0	0	0	0	39 854 560
73111	Taxes foncières et d'habitation	27 270 568	0	0	0	0	0	0	0	0	0	0	27 270 568
7318	Autres impôts locaux ou assimilés	228	0	0	0	0	0	0	0	0	0	0	228
73211	Attribution de compensation	7 940 535	0	0	0	0	0	0	0	0	0	0	7 940 535
73221	FNGIR	2 235 397	0	0	0	0	0	0	0	0	0	0	2 235 397
7351	Taxe consommation finale d'électricité	0	358 057	0	0	0	0	0	0	0	0	0	358 057
7381	Taxes additionnelles droits de mutation	2 049 775	0	0	0	0	0	0	0	0	0	0	2 049 775
74	Dotations et participations	1 861 948	4 902	0	242 387	0	973 388	0	1 894 278	0	0	40 484	5 017 387
74123	Dotations de solidarité urbaine	409 679	0	0	0	0	0	0	0	0	0	0	409 679
74127	Dotations nationales de péréquation	122 054	0	0	0	0	0	0	0	0	0	0	122 054
7461	DGD	1 230	0	0	0	0	0	0	0	0	0	0	1 230
74718	Autres participations Etat	8 338	0	0	159 699	0	0	0	0	0	0	0	168 037
7472	Participat° Régions	0	0	0	0	0	0	0	0	0	0	8 484	8 484
7473	Participat° Départements	0	0	0	0	0	0	0	112 356	0	0	0	112 356
74748	Participat° Autres communes	0	0	0	82 688	0	17 026	0	0	0	0	0	99 714
74751	Participat° GFP de rattachement	0	0	0	0	0	0	0	0	0	0	32 000	32 000
7478	Participat° Autres organismes	0	0	0	0	0	956 362	0	1 781 922	0	0	0	2 738 284
748313	Dotat° de compensation de la TP	1 175 390	0	0	0	0	0	0	0	0	0	0	1 175 390

COMMUNE DE BUSSY SAINT GEORGES - BUDGET PRINCIPAL - CA - 2017

Art. (1)	Libellé	01 Opérations non ventilables	0 Services généraux administrat° publiques	1 Sécurité et salubrité publiques	2 Enseignement - Formation	3 Culture	4 Sport et jeunesse	5 Interventions sociales et santé	6 Famille	7 Logement	8 Aménagt et services urbains, environnem	9 Action économique	TOTAL
748314	Dotat° unique compensat° spécif. TP	114	0	0	0	0	0	0	0	0	0	0	114
74832	Attribution du fonds départemental TP	5 270	0	0	0	0	0	0	0	0	0	0	5 270
74834	Etat - Compens. exonérat° taxes foncière	54 597	0	0	0	0	0	0	0	0	0	0	54 597
74835	Etat - Compens. exonérat° taxe habitat°	70 186	0	0	0	0	0	0	0	0	0	0	70 186
7484	Dotation de recensement	0	4 902	0	0	0	0	0	0	0	0	0	4 902
7485	Dotation pour les titres sécurisés	15 090	0	0	0	0	0	0	0	0	0	0	15 090
75	Autres produits de gestion courante	0	6 008	0	6 566	0	4 000	31 554	7 742	62 843	111 760	0	230 473
752	Revenus des immeubles	0	6 008	0	5 250	0	4 000	31 554	6 893	62 843	0	0	116 548
758	Produits divers de gestion courante	0	0	0	1 316	0	0	0	849	0	111 760	0	113 925
76	Produits financiers	0	0	0	0	0	0	0	0	0	0	0	0
77	Produits exceptionnels	841 496	52 429	0	0	0	49 547	2 808	75 133	3 538	323 381	0	1 348 333
7711	Dédits et pénalités perçus	0	0	0	0	0	49 547	0	0	0	0	0	49 547
7718	Autres produits except. opérat° gestion	11 735	0	0	0	0	0	2 808	0	3 538	322 801	0	340 882
773	Mandats annulés (exercices antérieurs)	30 069	0	0	0	0	0	0	0	0	0	0	30 069
775	Produits des cessions d'immobilisations	687 441	0	0	0	0	0	0	0	0	0	0	687 441
7788	Produits exceptionnels divers	112 252	52 429	0	0	0	0	0	75 133	0	581	0	240 394
78	Reprise sur amortissements et provisions	0	0	0	0	0	0	0	0	0	0	0	0
<i>Recettes d'ordre</i>		<i>0</i>	<i>0</i>	<i>0</i>	<i>0</i>	<i>0</i>	<i>0</i>	<i>0</i>	<i>0</i>	<i>0</i>	<i>0</i>	<i>0</i>	<i>0</i>
042	Opérat° ordre transfert entre sections	0	0	0	0	0	0	0	0	0	0	0	0
043	Opérat° ordre intérieur de la section	0	0	0	0	0	0	0	0	0	0	0	0
002	Excédent de fonctionnement reporté	19 763 480	0	0	0	0	0	0	0	0	0	0	19 763 480

(1)Le croisement par nature est fait au niveau de chacun des articles budgétaires.

IV – ANNEXES	IV
ELEMENTS DU BILAN – ETAT DE LA DETTE – DETAIL DES CREDITS DE TRESORERIE	A2.1

A2.1 – DETAIL DES CREDITS DE TRESORERIE (1)

Nature (Pour chaque ligne, indiquer le numéro de contrat)	Date de la décision de réaliser la ligne de trésorerie (2)	Montant maximum autorisé au 01/01/N	Montant des tirages N	Montant des remboursements N		Encours restant dû au 31/12/N
				Intérêts (3)	Remboursement du tirage	
5191 Avances du Trésor						
5192 Avances de trésorerie						
51931 Lignes de trésorerie						
51932 Lignes de trésorerie liées à un emprunt						
R 2001 0007-Tirage Eonia	01/07/2001	831 540,08	0,00	0,00	0,00	0,00
R 2007 0002-Tirage Eonia	15/03/2003	1 647 536,28	0,00	0,00	0,00	0,00
5194 Billets de trésorerie						
5198 Autres crédits de trésorerie						
519 Crédits de trésorerie (Total)		2 479 076,36	0,00	0,00	0,00	0,00

(1) Circulaire n° NOR : INTB8900071C du 22/02/1989.

(2) Indiquer la date de la délibération de l'assemblée autorisant la ligne de trésorerie ou la date de la décision de l'ordonnateur de réaliser la ligne de trésorerie sur la base d'un montant maximum autorisé par l'organe délibérant (article L. 2122-22 du CGCT).

(3) Il s'agit des intérêts comptabilisés au compte 6615, sauf pour les emprunts assortis d'une option de tirage sur ligne de trésorerie pour lesquels les intérêts sont comptabilisés au compte 66111 et sauf pour les billets de trésorerie pour lesquels les intérêts sont comptabilisés au compte 6618.

IV – ANNEXES	IV
ELEMENTS DU BILAN – ETAT DE LA DETTE – REPARTITION PAR NATURE DE DETTE	A2.2

A2.2 – REPARTITION PAR NATURE DE DETTE (hors 16449 et 166)

Nature (Pour chaque ligne, indiquer le numéro de contrat)	Emprunts et dettes à l'origine du contrat													
	Organisme prêteur ou chef de file	Date de signature	Date d'émission ou date de mobilisation (1)	Date du premier remboursement	Nominal (2)	Type de taux d'intérêt (3)	Index (4)	Taux initial		Devise	Périodicité des remboursements (6)	Profil d'amortissement (7)	Possibilité de remboursement anticipé O/N	Catégorie d'emprunt (8)
								Niveau de taux (5)	Taux actuariel					
163 Emprunts obligataires (Total)					0,00									
164 Emprunts auprès d'établissement de crédit (Total)					53 569 977,95									
1641 Emprunts en euros (total)					46 708 997,61									
R 1999-0005	CREDIT FONCIER DE FRANCE	18/06/1999	30/06/1999	30/09/1999	1 131 744,90	F	Taux fixe à 4.95 %	4,950	5,040		T	P	O	A-1
R 1999-0006	DEXIA CL	20/04/1999	15/05/1999	01/06/2000	2 907 823,00	F	Taux fixe à 6.22 %	6,220	6,220		A	P	O	A-1
R 1999-0008	DEXIA CL	20/04/1999	15/05/1999	01/07/2000	1 022 504,22	F	Taux fixe à 3.91 %	3,910	3,910		A	P	O	A-1
R 1999-0010	DEXIA CL	19/08/1999	19/08/1999	01/02/2000	1 067 143,12	F	Taux fixe à 4.28 %	4,280	4,350		T	P	O	A-1
R 2001-0001	BNP PARIBAS	24/08/2001	24/08/2001	06/09/2002	1 829 388,21	V	(Euribor 03 M-Floor -0.35 sur Euribor 03 M) + 0.35	4,790	4,790		A	P	O	A-1
R 2003-0001	Deutsche Pfandbriefbank AG	08/07/2003	16/07/2003	15/07/2004	5 000 000,00	V	(Euribor 03 M-Floor -0.21 sur Euribor 03 M) + 0.21	2,340	2,390		A	C	O	A-1
R 2003-0002	SOCIETE GENERALE	19/02/2003	24/02/2003	24/05/2003	2 774 000,00	V	(Euribor 03 M + 0.19)-Floor -0.19 sur Euribor 03 M	2,870	2,940		T	C	O	A-1
R 2004-0001	Deutsche Pfandbriefbank AG	14/05/2004	15/05/2004	24/05/2005	3 000 000,00	V	(Euribor 06 M-Floor -0.22 sur Euribor 06 M) + 0.22	2,380	2,410		A	C	O	A-1
R 2004-0002	LANDESBANK SAAR GIROZENTRALE	01/09/2004	01/09/2004	08/03/2005	3 493 000,00	V	(Euribor 06 M-Floor -0.21 sur Euribor 06 M) + 0.21	2,380	2,430		S	C	O	A-1
R 2005-0002	CAISSE D'EPARGNE	29/09/2005	30/09/2005	25/05/2006	2 154 450,77	F	Taux fixe à 3.53 %	3,530	3,530		A	P	O	A-1

COMMUNE DE BUSSY SAINT GEORGES - BUDGET PRINCIPAL - CA - 2017

Nature (Pour chaque ligne, indiquer le numéro de contrat)	Emprunts et dettes à l'origine du contrat													
	Organisme prêteur ou chef de file	Date de signature	Date d'émission ou date de mobilisation (1)	Date du premier remboursement	Nominal (2)	Type de taux d'intérêt (3)	Index (4)	Taux initial		Devise	Périodicité des remboursements (6)	Profil d'amortissement (7)	Possibilité de remboursement anticipé O/N	Catégorie d'emprunt (8)
								Niveau de taux (5)	Taux actuariel					
R 2005-0003	CAISSE D'EPARGNE	29/09/2005	30/09/2005	25/08/2006	2 502 842,60	F	Taux fixe à 3.53 %	3,530	3,530		A	P	O	A-1
R 2005-0005	LANDESBANK SAAR GIROZENTRALE	03/10/2005	03/10/2005	18/04/2006	1 500 000,00	V	(Euribor 06 M-Floor -0.21 sur Euribor 06 M) + 0.21	2,400	2,450		S	C	O	A-1
R 2006-0004	Deutsche Pfandbriefbank AG	25/04/2006	28/04/2006	31/07/2006	3 000 000,00	V	(Euribor 03 M-Floor -0.25 sur Euribor 03 M) + 0.25	3,080	3,120		T	C	O	A-1
R 2006-0005	Deutsche Pfandbriefbank AG	25/04/2006	25/09/2006	31/10/2006	2 500 000,00	V	(Euribor 03 M-Floor -0.25 sur Euribor 03 M) + 0.25	3,630	3,680		T	C	O	A-1
R 2007-0003	LANDESBANK SAAR GIROZENTRALE	03/10/2007	03/10/2007	31/03/2008	5 500 000,00	F	Taux fixe à 5.04 %	5,040	5,100		S	C	O	A-1
R 2008-0001	CAISSE D'EPARGNE	18/11/2008	20/11/2008	20/11/2009	1 500 000,00	F	Taux fixe à 5.55 %	5,550	5,550		A	P	O	A-1
R 2008-0002	CAISSE D'EPARGNE	18/11/2008	20/11/2008	20/05/2009	5 826 100,79	C	Taux fixe à 4.58 %	4,580	4,650		A	X	O	B-1
1643 Emprunts en devises (total)					0,00									
16441 Emprunts assortis d'une option de tirage sur ligne de trésorerie (total)					6 860 980,34									
R 2001 0007-Consolidation	SOCIETE GENERALE	01/07/2001	01/07/2001	01/07/2002	3 048 980,34	V	(Euribor 03 M + 0.12)-Floor -0.12 sur Euribor 03 M	4,530	4,680		A	C	O	A-1
R 2001 0007-Tirage Eonia	SOCIETE GENERALE	01/07/2001	01/07/2001	01/07/2026	0,00	V	Eonia(Postfixé) + 0.17	4,680	4,930		X	X	O	A-1
R 2007 0002-Consolidation	CREDIT FONCIER DE FRANCE	30/04/2003	30/04/2003	15/03/2004	3 812 000,00	V	Euribor 03 M-Floor -0.14 sur Euribor 03 M + 0.14	2,670	2,740		A	C	O	A-1
R 2007 0002-Tirage Eonia	CREDIT FONCIER DE FRANCE	15/03/2003	15/03/2003	15/03/2023	0,00	V	Eonia(Postfixé) + 0.14	2,690	2,880		X	X	O	A-1
165 Dépôts et cautionnements reçus (Total)					0,00									

COMMUNE DE BUSSY SAINT GEORGES - BUDGET PRINCIPAL - CA - 2017

Nature (Pour chaque ligne, indiquer le numéro de contrat)	Emprunts et dettes à l'origine du contrat													
	Organisme prêteur ou chef de file	Date de signature	Date d'émission ou date de mobilisation (1)	Date du premier remboursement	Nominal (2)	Type de taux d'intérêt (3)	Index (4)	Taux initial		Devise	Périodicité des remboursements (6)	Profil d'amortissement (7)	Possibilité de remboursement anticipé O/N	Catégorie d'emprunt (8)
								Niveau de taux (5)	Taux actuariel					
167 Emprunts et dettes assortis de conditions particulières (Total)					18 449 529,02									
1671 Avances consolidées du Trésor (total)					0,00									
1672 Emprunts sur comptes spéciaux du Trésor (total)					0,00									
1675 Dettes pour METP et PPP (total)					18 449 529,02									
PPP CITELUM	AUTRE	14/06/2007	01/07/2007	01/02/2008	7 021 915,00	F	Taux fixe à 4.74 %	4,740	4,920		T	C	O	A-1
PPP Dailly	AUTRE		19/01/2016	31/03/2016	10 627 614,02	F	Taux fixe à 2.6 %	2,600	2,660		T	P	O	A-1
PPP Dailly 2	AUTRE	19/01/2016	19/01/2016	31/03/2016	800 000,00	F	Taux fixe à 2.6 %	2,600	2,660		T	X	O	A-1
1676 Dettes envers locataires-acquéreurs (total)					0,00									
1678 Autres emprunts et dettes (total)					0,00									
168 Emprunts et dettes assimilés (Total)					30 377 355,31									
1681 Autres emprunts (total)					0,00									
1682 Bons à moyen terme négociables (total)					0,00									
1687 Autres dettes (total)					30 377 355,31									
Etat 22 170 975.30€	Etat	15/12/2006	15/12/2006	15/12/2007	22 170 975,30	F	Taux fixe à 0 %	0,000	0,000		A	X	O	A-1
R 2003-0004	Caisse Allocations Familiales	05/11/2001	05/11/2001	28/05/2003	90 402,27	F	Taux fixe à 0 %	0,000	0,000		A	C	O	A-1
R 2004-0003	Caisse Allocations Familiales	29/01/2003	29/09/2003	29/09/2004	50 500,00	F	Taux fixe à 0 %	0,000	0,000		A	P	O	A-1
R 2006-0006	Caisse Allocations Familiales	31/01/2005	31/01/2005	20/04/2006	317 978,00	F	Taux fixe à 0 %	0,000	0,000		A	P	O	A-1
R 2010-0001	Caisse Allocations Familiales	03/06/2010	03/06/2010	29/07/2011	66 667,00	F	Taux fixe à 0 %	0,000	0,000		A	C	O	A-1
Région ILE DE France 7 680 832.74	AUTRE	15/12/2007	15/12/2007	15/12/2008	7 680 832,74	F	Taux fixe à 0 %	0,000	0,000		A	X	O	A-1
Total général					102 396 862,28									

- (1) Si un emprunt donne lieu à plusieurs mobilisations, indiquer la date de la première mobilisation.
- (2) Nominal : montant emprunté à l'origine.
- (3) Type de taux d'intérêt : F : fixe ; V : variable simple ; C : complexe (c'est-à-dire un taux variable qui n'est pas seulement défini comme la simple addition d'un taux usuel de référence et d'une marge exprimée en point de pourcentage).
- (4) Mentionner le ou les types d'index (ex : Euribor 3 mois).
- (5) Indiquer le niveau de taux à l'origine du contrat.
- (6) Indiquer la périodicité des remboursements : A : annuelle ; M : mensuelle, B : bimestrielle, S : semestrielle, T : trimestrielle, X autre.
- (7) Indiquer C pour amortissement constant, P pour amortissement progressif, F pour *in fine*, X pour autres à préciser.
- (8) Catégorie d'emprunt à l'origine. Exemple A-1 (cf. la classification des emprunts suivant la typologie de la circulaire IOCB1015077C du 25 juin 2010 sur les produits financiers offerts aux collectivités territoriales).

IV – ANNEXES	IV
ELEMENTS DU BILAN – ETAT DE LA DETTE – REPARTITION PAR NATURE DE DETTE	A2.2

A2.2 – REPARTITION PAR NATURE DE DETTE (hors 16449 et 166) (suite)

Nature (Pour chaque ligne, indiquer le numéro de contrat)	Emprunts et dettes au 31/12/N											
	Couverture ? O/N (10)	Montant couvert	Catégorie d'emprunt après couverture éventuelle (11)	Capital restant dû au 31/12/N	Durée résiduelle (en années)	Taux d'intérêt			Annuité de l'exercice			ICNE de l'exercice
						Type de taux (12)	Index (13)	Niveau de taux d'intérêt au 31/12/N (14)	Capital	Charges d'intérêt (15)	Intérêts perçus (le cas échéant) (16)	
163 Emprunts obligataires (Total)		0,00		0,00					0,00	0,00	0,00	0,00
164 Emprunts auprès d'établissement de crédit (Total)		0,00		20 030 744,41					2 872 010,56	557 745,12	0,00	217 195,40
1641 Emprunts en euros (total)		0,00		17 870 184,39					2 553 494,22	557 745,12	0,00	217 195,40
R 1999-0005	N	0,00	A-1	128 576,46	1,50	F	Taux fixe à 4.95 %	4,940	80 595,00	8 873,28	0,00	0,00
R 1999-0006	N	0,00	A-1	471 677,48	1,42	F	Taux fixe à 6.22 %	6,210	215 331,71	42 731,97	0,00	17 032,53
R 1999-0008	N	0,00	A-1	390 418,81	6,50	V	Euribor 12 M-Floor -0.45 sur Euribor 12 M + 0.45	0,350	47 700,86	1 776,82	0,00	575,54
R 1999-0010	N	0,00	A-1	151 956,58	1,83	V	(Euribor 03 M-Floor -0.35 sur Euribor 03 M) + 0.35	0,020	71 261,15	51,29	0,00	5,07
R 2001-0001	N	0,00	A-1	430 335,05	3,68	V	(Euribor 03 M-Floor -0.35 sur Euribor 03 M) + 0.35	0,040	107 446,70	274,27	0,00	28,62
R 2003-0001	N	0,00	A-1	1 500 000,00	5,54	V	(Euribor 03 M-Floor -0.21 sur Euribor 03 M) + 0.21	0,000	250 000,00	0,00	0,00	0,00
R 2003-0002	N	0,00	A-1	1 137 340,00	10,15	V	(Euribor 03 M + 0.19)-Floor -0.19 sur Euribor 03 M	0,000	110 960,00	0,00	0,00	0,00
R 2004-0001	N	0,00	A-1	1 050 000,00	6,40	V	(Euribor 06 M-Floor -0.22 sur Euribor 06 M) + 0.22	0,000	150 000,00	0,00	0,00	0,00

COMMUNE DE BUSSY SAINT GEORGES - BUDGET PRINCIPAL - CA - 2017

Nature (Pour chaque ligne, indiquer le numéro de contrat)	Emprunts et dettes au 31/12/N											
	Couverture ? O/N (10)	Montant couvert	Catégorie d'emprunt après couverture éventuelle (11)	Capital restant dû au 31/12/N	Durée résiduelle (en années)	Taux d'intérêt			Annuité de l'exercice			ICNE de l'exercice
						Type de taux (12)	Index (13)	Niveau de taux d'intérêt au 31/12/N (14)	Capital	Charges d'intérêt (15)	Intérêts perçus (le cas échéant) (16)	
R 2004-0002	N	0,00	A-1	465 733,42	1,69	V	(Euribor 06 M-Floor -0.21 sur Euribor 06 M) + 0.21	0,000	232 866,66	45,66	0,00	0,00
R 2005-0002	N	0,00	A-1	1 031 386,02	7,40	F	Taux fixe à 3.53 %	3,520	109 941,64	40 288,87	0,00	21 743,62
R 2005-0003	N	0,00	A-1	1 208 732,73	7,65	F	Taux fixe à 3.53 %	3,520	128 846,09	47 216,53	0,00	14 815,37
R 2005-0005	N	0,00	A-1	600 000,00	3,30	V	(Euribor 06 M-Floor -0.21 sur Euribor 06 M) + 0.21	0,000	75 000,00	20,48	0,00	0,00
R 2006-0004	N	0,00	A-1	700 000,00	3,33	V	(Euribor 03 M-Floor -0.25 sur Euribor 03 M) + 0.25	0,000	200 000,00	0,00	0,00	0,00
R 2006-0005	N	0,00	A-1	624 999,85	3,50	V	(Euribor 03 M-Floor -0.25 sur Euribor 03 M) + 0.25	0,000	166 666,68	0,00	0,00	0,00
R 2007-0003	N	0,00	A-1	2 750 000,00	4,75	F	Taux fixe à 5.04 %	5,030	275 000,00	148 995,00	0,00	34 650,00
R 2008-0001	N	0,00	A-1	950 038,23	10,89	F	Taux fixe à 5.55 %	5,540	69 845,68	56 603,56	0,00	5 858,57
R 2008-0002	N	0,00	B-1	4 278 989,76	12,39	C	Taux fixe 4.58% à barrière 5.75% sur Euribor 12 M(Postfixé)	4,630	262 032,05	210 867,39	0,00	122 486,08
1643 Emprunts en devises (total)		0,00		0,00					0,00	0,00	0,00	0,00
16441 Emprunts assortis d'une option de tirage sur ligne de trésorerie (total) (9)		0,00		2 160 560,02					318 516,34	0,00	0,00	0,00
R 2001 0007-Consolidation	N	0,00	A-1	748 386,07	8,50	V	(Euribor 03 M + 0.12)-Floor -0.12 sur Euribor 03 M	0,000	83 154,01	0,00	0,00	0,00
R 2001 0007-Tirage Eonia	N	0,00	A-1	0,00	8,50	V	Eonia(Postfixé) + 0.17	0,000	0,00	0,00	0,00	0,00
R 2007 0002-Consolidation	N	0,00	A-1	1 412 173,95	5,21	V	Euribor 03 M-Floor -0.14 sur Euribor 03 M + 0.14	0,000	235 362,33	0,00	0,00	0,00

COMMUNE DE BUSSY SAINT GEORGES - BUDGET PRINCIPAL - CA - 2017

Nature (Pour chaque ligne, indiquer le numéro de contrat)	Emprunts et dettes au 31/12/N											
	Couverture ? O/N (10)	Montant couvert	Catégorie d'emprunt après couverture éventuelle (11)	Capital restant dû au 31/12/N	Durée résiduelle (en années)	Taux d'intérêt			Annuité de l'exercice			ICNE de l'exercice
						Type de taux (12)	Index (13)	Niveau de taux d'intérêt au 31/12/N (14)	Capital	Charges d'intérêt (15)	Intérêts perçus (le cas échéant) (16)	
R 2007 0002-Tirage Eonia	N	0,00	A-1	0,00	5,21	V	Eonia(Postfixé) + 0.14	0,000	0,00	0,00	0,00	0,00
165 Dépôts et cautionnements reçus (Total)		0,00		0,00					0,00	0,00	0,00	0,00
167 Emprunts et dettes assortis de conditions particulières (Total)		0,00		15 691 640,03					895 779,37	573 042,87	0,00	0,00
1671 Avances consolidées du Trésor (total)		0,00		0,00					0,00	0,00	0,00	0,00
1672 Emprunts sur comptes spéciaux (total)		0,00		0,00					0,00	0,00	0,00	0,00
1675 Dettes pour METP et PPP (total)		0,00		15 691 640,03					895 779,37	573 042,87	0,00	0,00
PPP CITELUM	N	0,00	A-1	5 229 819,00	9,75	F	Taux fixe à 4.74 % Taux fixe à 2.7 %	4,790	395 833,48	261 598,78	0,00	0,00
PPP Dailly	N	0,00	A-1	9 728 106,02	16,43	F	Taux fixe à 2.6 %	2,620	467 892,15	263 453,99	0,00	0,00
PPP Dailly 2	N	0,00	A-1	733 715,01	16,43	F	Taux fixe à 2.6 %	6,350	32 053,74	47 990,10	0,00	0,00
1676 Dettes envers locataires-acquéreurs (total)		0,00		0,00					0,00	0,00	0,00	0,00
1678 Autres emprunts et dettes (total)		0,00		0,00					0,00	0,00	0,00	0,00
168 Emprunts et dettes assimilés (Total)		0,00		21 714 577,99					947 379,18	0,00	0,00	0,00
1681 Autres emprunts (total)		0,00		0,00					0,00	0,00	0,00	0,00
1682 Bons à moyen terme négociables (total)		0,00		0,00					0,00	0,00	0,00	0,00
1687 Autres dettes (total)		0,00		21 714 577,99					947 379,18	0,00	0,00	0,00
Etat 22 170 975.30€	N	0,00	A-1	19 496 734,45	25,96	F	Taux fixe à 0 %	0,000	333 622,92	0,00	0,00	0,00
R 2003-0004	N	0,00	A-1	0,00	0,00	F	Taux fixe à 0 %	0,000	6 097,91	0,00	0,00	0,00
R 2004-0003	N	0,00	A-1	3 366,62	0,74	F	Taux fixe à 0 %	0,000	3 366,67	0,00	0,00	0,00
R 2006-0006	N	0,00	A-1	63 578,00	2,30	F	Taux fixe à 0 %	0,000	21 200,00	0,00	0,00	0,00
R 2010-0001	N	0,00	A-1	20 000,10	2,58	F	Taux fixe à 0 %	0,000	6 666,70	0,00	0,00	0,00
Région ILE DE France 7 680 832.74	N	0,00	A-1	2 130 898,82	5,96	F	Taux fixe à 0 %	0,000	576 424,98	0,00	0,00	0,00
Total général		0,00		57 436 962,43					4 715 169,11	1 130 787,99	0,00	217 195,40

(9) S'agissant des emprunts assortis d'une ligne de trésorerie, il faut faire ressortir le remboursement du capital de la dette prévue pour l'exercice correspondant au véritable endettement.

(10) Si l'emprunt est soumis à couverture, il convient de compléter le tableau « détail des opérations de couverture ».

COMMUNE DE BUSSY SAINT GEORGES - BUDGET PRINCIPAL - CA - 2017

- (11) Catégorie d'emprunt. Exemple A-1 (cf. la classification des emprunts suivant la typologie de la circulaire IOCB1015077C du 25 juin 2010 sur les produits financiers offerts aux collectivités territoriales).
- (12) Type de taux d'intérêt après opérations de couverture : F : fixe ; V : variable simple ; C : complexe (c'est-à-dire un taux variable qui n'est pas seulement défini comme la simple addition d'un taux usuel de référence et d'une marge exprimée en point de pourcentage).
- (13) Mentionner l'index en cours au 31/12/N après opérations de couverture.
- (14) Taux après opérations de couverture éventuelles. Pour les emprunts à taux variable, indiquer le niveau moyen du taux constaté sur l'année.
- (15) Il s'agit des intérêts dus au titre du contrat initial et comptabilisés à l'article 66111 « Intérêts réglés à l'échéance » (intérêts décaissés) et intérêts éventuels dus au titre du contrat d'échange éventuel et comptabilisés à l'article 668.
- (16) Indiquer les intérêts éventuellement reçus au titre du contrat d'échange éventuel et comptabilisés au 768.

IV – ANNEXES	IV
ELEMENTS DU BILAN – ETAT DE LA DETTE – REPARTITION DES EMPRUNTS PAR STRUCTURE DE TAUX	A2.3

A2.3 – REPARTITION DES EMPRUNTS PAR STRUCTURE DE TAUX (HORS A1)

Emprunts ventilés par structure de taux selon le risque le plus élevé (Pour chaque ligne, indiquer le numéro de contrat) (1)	Organisme prêteur ou chef de file	Nominal (2)	Capital restant dû au 31/12/N (3)	Type d'indices (4)	Durée du contrat	Dates des périodes bonifiées	Taux minimal (5)	Taux maximal (6)	Coût de sortie (7)	Taux maximal après couverture éventuelle (8)	Niveau du taux au 31/12/N (9)	Intérêts payés au cours de l'exercice (10)	Intérêts perçus au cours de l'exercice (le cas échéant) (11)	% par type de taux selon le capital restant dû
Echange de taux, taux variable simple plafonné (cap) ou encadré (tunnel) (A)														
TOTAL (A)		0,00	0,00						0,00			0,00	0,00	0,00
Barrière simple (B)														
R 2008-0002	CAISSE D'EPARGNE	5 826 100,79	4 278 989,76	1	0,00		Taux fixe à 4.58 %	Taux fixe à 4.58 %	0,00	Taux fixe 4.58% à barrière 5.75% sur Euribor 12 M(Postfixé)	4,630	210 867,39	0,00	7,45
TOTAL (B)		5 826 100,79	4 278 989,76						0,00			210 867,39	0,00	7,45
Option d'échange (C)														
TOTAL (C)		0,00	0,00						0,00			0,00	0,00	0,00
Multiplicateur jusqu'à 3 ou multiplicateur jusqu'à 5 capé (D)														
TOTAL (D)		0,00	0,00						0,00			0,00	0,00	0,00
Multiplicateur jusqu'à 5 (E)														
TOTAL (E)		0,00	0,00						0,00			0,00	0,00	0,00
Autres types de structures (F)														
TOTAL (F)		0,00	0,00						0,00			0,00	0,00	0,00
TOTAL GENERAL		5 826 100,79	4 278 989,76						0,00			210 867,39	0,00	7,45

(1) Répartir les emprunts selon le type de structure de taux (de A à F selon la classification de la charte de bonne conduite) en fonction du risque le plus élevé à courir sur toute la durée de vie du contrat de prêt et après opérations de couverture éventuelles.

(2) Nominal : montant emprunté à l'origine. En cas de couverture partielle d'un emprunt, indiquer séparément sur deux lignes la part du nominal couvert et la part non couverte.

(3) En cas de couverture partielle d'un emprunt, indiquer séparément sur deux lignes la part du capital restant dû couvert et la part non couverte.

(4) Indiquer la classification de l'indice sous-jacent suivant la typologie de la circulaire du 25 juin 2010 sur les produits financiers (de 1 à 6). 1 : Indice zone euro / 2 : Indices inflation française ou zone euro ou écart entre ces indices / 3 : Ecart indice zone euro / 4 : Indices hors zone euro ou écart d'indices dont l'un est hors zone euro / 5 : écarts d'indices hors zone euro / 6 : autres indices.

COMMUNE DE BUSSY SAINT GEORGES - BUDGET PRINCIPAL - CA - 2017

- (5) Taux hors opération de couverture. Indiquer le montant, l'index ou la formule correspondant au taux minimal du contrat de prêt sur toute la durée du contrat.
- (6) Taux hors opération de couverture. Indiquer le montant, l'index ou la formule correspondant au taux maximal du contrat de prêt sur toute la durée du contrat.
- (7) Coût de sortie : indiquer le montant de l'indemnité contractuelle de remboursement définitif de l'emprunt au 31/12/N ou le cas échéant, à la prochaine date d'échéance.
- (8) Montant, index ou formule.
- (9) Indiquer le niveau de taux après opérations de couverture éventuelles. Pour les emprunts à taux variables, indiquer le niveau moyen du taux constaté sur l'année.
- (10) Indiquer les intérêts dus au titre du contrat initial et comptabilisés à l'article 66111 et des intérêts éventuels dus au titre du contrat d'échange et comptabilisés à l'article 668.
- (11) Indiquer les intérêts reçus au titre du contrat d'échange et comptabilisés au 768.

IV – ANNEXES	IV
ELEMENTS DU BILAN – ETAT DE LA DETTE – TYPOLOGIE DE LA REPARTITION DE L'ENCOURS	A2.4

A2.4 – TYPOLOGIE DE LA REPARTITION DE L'ENCOURS (1)

Indices sous-jacents		(1) Indices zone euro	(2) Indices inflation française ou zone euro ou écart entre ces indices	(3) Ecart d'indices zone euro	(4) Indices hors zone euro et écarts d'indices dont l'un est un indice hors zone euro	(5) Ecart d'indices hors zone euro	(6) Autres indices
Structure							
(A) Taux fixe simple. Taux variable simple. Echange de taux fixe contre taux variable ou inversement. Echange de taux structuré contre taux variable ou taux fixe (sens unique). Taux variable simple plafonné (cap) ou encadré (tunnel)	Nombre de produits	29	0	0	0	0	
	% de l'encours	92,54	0,00	0,00	0,00	0,00	
	Montant en euros	53 157 972,67	0,00	0,00	0,00	0,00	
(B) Barrière simple. Pas d'effet de levier	Nombre de produits	1	0	0	0	0	
	% de l'encours	7,45	0,00	0,00	0,00	0,00	
	Montant en euros	4 278 989,76	0,00	0,00	0,00	0,00	
(C) Option d'échange (swaption)	Nombre de produits	0	0	0	0	0	
	% de l'encours	0,00	0,00	0,00	0,00	0,00	
	Montant en euros	0,00	0,00	0,00	0,00	0,00	
(D) Multiplicateur jusqu'à 3 ; multiplicateur jusqu'à 5 capé	Nombre de produits	0	0	0	0	0	
	% de l'encours	0,00	0,00	0,00	0,00	0,00	
	Montant en euros	0,00	0,00	0,00	0,00	0,00	
(E) Multiplicateur jusqu'à 5	Nombre de produits	0	0	0	0	0	
	% de l'encours	0,00	0,00	0,00	0,00	0,00	
	Montant en euros	0,00	0,00	0,00	0,00	0,00	
(F) Autres types de structures	Nombre de produits						0
	% de l'encours						0,00
	Montant en euros						0,00

(1) Cette annexe retrace le stock de dette au 31/12/N après opérations de couverture éventuelles.

IV – ANNEXES	IV
ELEMENTS DU BILAN – ETAT DE LA DETTE – DETAIL DES OPERATIONS DE COUVERTURE	A2.5

A2.5 – DETAIL DES OPERATIONS DE COUVERTURE (1)

Instruments de couverture (Pour chaque ligne, indiquer le numéro de contrat)	Emprunt couvert			Instrument de couverture									
	Référence de l'emprunt couvert	Capital restant dû au 31/12/N	Date de fin du contrat	Organisme co-contractant	Type de couverture (3)	Nature de la couverture (change ou taux)	Notionnel de l'instrument de couverture	Date de début du contrat	Date de fin du contrat	Périodicité de règlement des intérêts (4)	Montant des commissions diverses	Primes éventuelles	
												Primes payées pour l'achat d'option	Primes reçues pour la vente d'option
Taux fixe (total)		0,00					0,00				0,00	0,00	0,00
Taux variable simple (total)		0,00					0,00				0,00	0,00	0,00
Taux complexe (total) (2)		0,00					0,00				0,00	0,00	0,00
Total		0,00					0,00				0,00	0,00	0,00

(1) Si un instrument couvre plusieurs emprunts, distinguer une ligne par emprunt couvert.

(2) Il s'agit d'un taux variable qui n'est pas défini comme la simple addition d'un taux usuel de référence et d'une marge exprimée en point de pourcentage.

(3) Indiquer s'il s'agit d'un *swap*, d'une option (*cap*, *floor*, *tunnel*, *swaption*).

(4) Indiquer la périodicité de règlement des intérêts : A : annuelle, M : mensuelle, B : bimestrielle, S : semestrielle, T : trimestrielle, X : autre.

IV – ANNEXES	IV
ELEMENTS DU BILAN – ETAT DE LA DETTE – DETAIL DES OPERATIONS DE COUVERTURE	A2.5

A2.5 – DETAIL DES OPERATIONS DE COUVERTURE (1) (suite)

Instruments de couverture (Pour chaque ligne, indiquer le numéro de contrat)	Effet de l'instrument de couverture								
	Référence de l'emprunt couvert	Taux payé		Taux reçu (7)		Charges et produits constatés depuis l'origine du contrat		Catégorie d'emprunt (8)	
		Index (5)	Niveau de taux (6)	Index	Niveau de taux	Charges c/668	Produits c/768	Avant opération de couverture	Après opération de couverture
Taux fixe (total)						0,00	0,00		
Taux variable simple (total)						0,00	0,00		
Taux complexe (total) (2)						0,00	0,00		
Total						0,00	0,00		

(5) Indiquer l'index utilisé ou la formule de taux.

(6) Pour les emprunts à taux variable, indiquer le niveau moyen du taux constaté sur l'année.

(7) A compléter si l'instrument de couverture est un *swap*.

(8) Catégorie d'emprunt. Exemple A-1 (cf. la classification des emprunts suivant la typologie de la circulaire IOCB1015077C du 25 juin 2010 sur les produits financiers offerts aux collectivités territoriales).

IV – ANNEXES	IV
ELEMENTS DU BILAN – ETAT DE LA DETTE – REMBOURSEMENT ANTICIPE D’UN EMPRUNT AVEC REFINANCEMENT	A2.6

A2.6 – REMBOURSEMENT ANTICIPE D’UN EMPRUNT AVEC REFINANCEMENT (1)

Emprunts (2) (Pour chaque ligne, indiquer le numéro de contrat)	Année de mobilisation et profil d'amort. de l'emprunt		Date du refinancement	Organisme prêteur ou chef de file	Capital restant dû	Capital réaménagé	Durée résiduelle	Périodicité des remboursements (6)	Caractéristiques du taux			Coût de sortie (10)		Annuité de l'exercice		ICNE de l'exercice
	Année	Profil (5)							Type de taux (7)	Index (8)	Niveau de taux (9)	Type (11)	Montant (12)	Intérêts (13)	Capital	
Total des dépenses au c/ 166 Refinancement de dette (3)					0,00	0,00						0,00	0,00	0,00	0,00	
Total des recettes au c/ 166 Refinancement de dette (4)					0,00	0,00						0,00	0,00	0,00	0,00	

(1) Les opérations de refinancement de dette consistent en un remboursement d'un emprunt auprès d'un établissement de crédit suivi de la souscription d'un nouvel emprunt. Pour cette raison, les dépenses et les recettes du c/166 sont équilibrées.

(2) Pour les emprunts de refinancement, indiquer le nouveau numéro de contrat suivi, entre parenthèses, de la référence de l'emprunt quitté.

(3) Il s'agit de retracer les caractéristiques avant réaménagement des emprunts ayant fait l'objet d'un remboursement anticipé avec refinancement.

(4) Il s'agit de retracer les caractéristiques après réaménagement des emprunts de refinancement.

(5) Indiquer C pour amortissement constant, P pour amortissement progressif, F pour *in fine*, X pour autres à préciser.

(6) Indiquer la périodicité des remboursements A : annuelle ; T : trimestrielle ; M : mensuelle, B : bimestrielle, S : semestrielle, X autre.

(7) Type de taux d'intérêt : F : fixe ; V : variable simple ; C : complexe (c'est-à-dire un taux variable qui n'est pas seulement défini comme la simple addition d'un taux usuel de référence et d'une marge exprimée en point de pourcentage).

(8) Indiquer le type d'index (ex : Euribor 3 mois).

(9) Taux après opérations de couverture éventuelles. Pour un emprunt à taux variable, indiquer le niveau du taux constaté à la date du refinancement.

(10) Il s'agit de retracer les caractéristiques de l'indemnité de remboursement anticipé due relative à l'emprunt quitté.

(11) Indiquer A pour autofinancement, C pour capitalisation, T pour intégration dans le taux du nouvel emprunt, D pour allongement de durée.

(12) Indiquer le coût de sortie uniquement en cas d'autofinancement et de capitalisation.

(13) Il s'agit des intérêts dus au titre du contrat initial et comptabilisés à l'article 66111 « Intérêts réglés à l'échéance » (intérêts décaissés) et intérêts éventuels dus au titre du contrat d'échange éventuel et comptabilisés à l'article 668.

IV – ANNEXES	IV
ELEMENTS DU BILAN – ETAT DE LA DETTE – EMPRUNTS RENEGOCIES AU COURS DE L’ANNEE N	A2.7

A2.7 – EMPRUNTS RENEGOCIES AU COURS DE L’ANNEE N (1)

N° du contrat d'emprunt	Date de souscription du contrat initial	Date de renégociation	Organisme prêteur	Durée résiduelle en années		Taux (2)						Nominal		Profil d'amortissement et périodicité de remboursement (6)		Capital restant dû au 31/12/N	ICNE de l'exercice	Annuité payée dans l'exercice (s'il y a lieu)	
				Contrat initial	Contrat renégocié	Contrat initial			Contrat renégocié			Contrat initial	Contrat renégocié (5)	Contrat initial	Contrat renégocié			Intérêts	Capital
						Type de taux (3)	Index (4)	Taux act.	Type de taux (3)	Index (4)	Taux act.								
Total												0,00	0,00			0,00	0,00	0,00	0,00

(1) Inscrire les emprunts renégociés au cours de l'exercice N.

(2) Taux à la date de renégociation.

(3) Indiquer : F : fixe ; V : variable simple ; C : complexe (c'est-à-dire un taux variable qui n'est pas seulement défini comme la simple addition d'un taux usuel de référence et d'une marge exprimée en point de pourcentage).

(4) Indiquer la nature de l'index retenu (exemple : Euribor 3 mois).

(5) Nominal à la date de renégociation.

(6) Faire figurer 2 lettres : - Pour le profil d'amortissement, indiquer : C pour amortissement constant, P pour amortissement progressif, F pour *in fine*, X pour autres.

- Pour la périodicité de remboursement, indiquer A : annuelle ; T : trimestrielle ; M : mensuelle, B : bimestrielle, S : semestrielle, X autre.

IV – ANNEXES	IV
ELEMENTS DU BILAN – ETAT DE LA DETTE DETTE POUR FINANCER L'EMPRUNT D'UN AUTRE ORGANISME	A2.8

A2.8 – DETTE POUR FINANCER L'EMPRUNT D'UN AUTRE ORGANISME (1)

REPARTITION PAR PRÊTEUR	Dette en capital à l'origine (2)	Dette en capital au 31/12 de l'exercice	Annuité payée au cours de l'exercice	Dont	
				Intérêts (3)	Capital
TOTAL	0,00	0,00	0,00	0,00	0,00
<u>Auprès des organismes de droit privé</u>	0,00	0,00	0,00	0,00	0,00
<u>Auprès des organismes de droit public</u>	0,00	0,00	0,00	0,00	0,00
<u>Dette provenant d'émissions obligataires(ex : émissions publiques ou privées)</u>	0,00	0,00	0,00	0,00	0,00

(1) Il s'agit des cas où une collectivité ou un établissement public accepte de prendre en charge l'emprunt au profit d'un autre organisme sans qu'il y ait pour autant transfert du contrat.

(2) La dette en capital à l'origine correspond à la part de dette prise en charge par la commune.

(3) Il s'agit des intérêts dus au titre du contrat initial et comptabilisés à l'article 66111 et des intérêts éventuels dus au titre du contrat d'échange et comptabilisés à l'article 668.

IV – ANNEXES	IV
ELEMENTS DU BILAN METHODES UTILISEES POUR LES AMORTISSEMENTS	A3

A3 – AMORTISSEMENTS – METHODES UTILISEES

CHOIX DE L'ASSEMBLEE DELIBERANTE			Délibération du
Biens de faible valeur			
Procédure d'amortissement (linéaire, dégressif, variable)	Catégories de biens amortis	Durée (en années)	
L	Immobilisations Incorporelles	5	25/05/2015
L	Subventions équipements versées hors matériel	15	25/05/2015
L	Subventions équipements versés matériel et études	5	25/05/2015
L	Concessions droits similaires	2	25/05/2015
L	Autres immobilisations incorporelles	5	25/05/2015
L	Agencements de terrains et autres agencements	10	25/05/2015
L	Equipements de cimetière	10	25/05/2015
L	Constructions Immeuble de rapport	20	25/05/2015
L	Constructions Installations Générales	10	25/05/2015
L	Autres Constructions	10	25/05/2015
L	Insatallations réseaux de Voirie	15	25/05/2015
L	Installations de Voirie 2152	15	25/05/2015
L	Installations reseaux d'adduction d'eau	40	25/05/2015
L	Installation réseau Assainissement	50	25/05/2015
L	Insatallations Réseaux cablés	30	25/05/2015
L	Insatallations réseaux d'électrification	30	25/05/2015
L	Installations Autres Réseaux 21538	30	25/05/2015
L	matériel et outillage	8	25/05/2015
L	Autre matériel et outillage	5	25/05/2015
L	Matériel et outillage de Voirie	8	25/05/2015
L	Autre matériel de Voirie	10	25/05/2015
L	Autres Installations matériel et outillage technique	10	25/05/2015
L	Autres Immobilisations Corporelles 2181	8	25/05/2015
L	Matériel de transport 2182	8	25/05/2015
L	matériel de bureau	5	25/05/2015
L	Autres immobilisations corporelles	5	25/05/2015
L	Autres immo corporelles	5	25/05/2015

IV – ANNEXES	IV
ELEMENTS DU BILAN ETAT DES PROVISIONS	A4

A4 – ETAT DES PROVISIONS

Nature de la provision	Montant de la provision de l'exercice (1)	Date de constitution de la provision	Montant des provisions constituées au 01/01/N	Montant total des provisions constituées	Montant des reprises	SOLDE
PROVISIONS BUDGETAIRES						
Provisions pour risques et charges (2)	0,00		0,00	0,00	0,00	0,00
Provisions pour dépréciation (2)	0,00		0,00	0,00	0,00	0,00
TOTAL PROVISIONS BUDGETAIRES	0,00		0,00	0,00	0,00	0,00
PROVISIONS SEMI-BUDGETAIRES						
Provisions. pour risques et charges (2)	0,00		0,00	0,00	0,00	0,00
Provisions pour dépréciation (2)	189 000,00		0,00	189 000,00	189 000,00	0,00
Contentieux commande publique IDMS	110 000,00	01/01/2017	0,00	110 000,00	110 000,00	0,00
Contentieux commande publique SEXTANT	10 000,00	01/01/2017	0,00	10 000,00	10 000,00	0,00
contentieux commande publique Vins étonnant	9 000,00	01/01/2017	0,00	9 000,00	9 000,00	0,00
Contentieux commande publique Ifac	15 000,00	01/01/2017	0,00	15 000,00	15 000,00	0,00
CONTENTIEUX FPT AGENT P	30 000,00	01/01/2017	0,00	30 000,00	30 000,00	0,00
Contentieux FPT Agent D	5 000,00	01/01/2017	0,00	5 000,00	5 000,00	0,00
Contentieux FPT Agent B	10 000,00	01/01/2017	0,00	10 000,00	10 000,00	0,00
TOTAL PROVISIONS SEMI-BUDGETAIRES	189 000,00		0,00	189 000,00	189 000,00	0,00

(1) Provisions nouvelles ou abondement d'une provision déjà constituée.

(2) Indiquer l'objet de la provision (exemples : provision pour litiges au titre du procès ; provisions pour dépréciation des immobilisations de l'équipement ...).

IV – ANNEXES	IV
ELEMENTS DU BILAN EQUILIBRE DES OPERATIONS FINANCIERES – DEPENSES	A6.1

DEPENSES A COUVRIR PAR DES RESSOURCES PROPRES

Art. (1)	Libellé (1)	Crédits de l'exercice (BP + BS + DM + RAR N-1)	Réalizations
DEPENSES TOTALES A COUVRIR PAR DES RESSOURCES PROPRES =A + B		4 738 947,00	3 819 389,63
16 Emprunts et dettes assimilées (A)		3 838 947,00	3 819 389,63
1631	Emprunts obligataires	0,00	0,00
1641	Emprunts en euros	2 872 010,45	2 872 010,45
1643	Emprunts en devises	0,00	0,00
16441	Opérat° afférentes à l'emprunt	0,00	0,00
1671	Avances consolidées du Trésor	0,00	0,00
1672	Emprunts sur comptes spéciaux du Trésor	0,00	0,00
1678	Autres emprunts et dettes	0,00	0,00
1681	Autres emprunts	0,00	0,00
1682	Bons à moyen terme négociables	0,00	0,00
1687	Autres dettes	966 936,55	947 379,18
Dépenses et transferts à déduire des ressources propres (B)		900 000,00	0,00
10...	<i>Reprise de dotations, fonds divers et réserves</i>		
10...	Reversement de dotations, fonds divers et réserves		
139	<i>Subv. invest. transférées cpte résultat</i>	0,00	0,00
020	Dépenses imprévues	900 000,00	0,00

	Op. de l'exercice I	Restes à réaliser en dépenses au 31/12	Solde d'exécution D001 de l'exercice précédent (N-1)	TOTAL II
Dépenses à couvrir par des ressources propres	3 819 389,63	2 853 999,53	0,00	6 673 389,16

(1) Détailler les chapitres budgétaires par article conformément au plan de comptes.

IV – ANNEXES	IV
ELEMENTS DU BILAN EQUILIBRE DES OPERATIONS FINANCIERES – RECETTES	A6.2

RESSOURCES PROPRES

Art. (1)	Libellé (1)	Crédits de l'exercice (BP + BS + DM + RAR N-1)	Réalizations
RECETTES (RESSOURCES PROPRES) = a + b		25 984 661,94	III 5 883 497,36
Ressources propres externes de l'année (a)		476 411,52	2 145 572,91
10222	FCTVA	456 411,52	1 527 195,07
10223	TLE	0,00	0,00
10226	Taxe d'aménagement	20 000,00	613 377,84
10228	Autres fonds	0,00	0,00
138	Autres subvent° invest. non transf.	0,00	0,00
26...	Participations et créances rattachées		
27...	Autres immobilisations financières		
275	Dépôts et cautionnements versés	0,00	5 000,00
Ressources propres internes de l'année (b) (2)		25 508 250,42	3 737 924,45
15...	Provisions pour risques et charges		
169	Primes de remboursement des obligations	0,00	0,00
26...	Participations et créances rattachées		
27...	Autres immobilisations financières		
28...	Amortissement des immobilisations		
2802	Frais liés à la réalisation des document	4 589,00	4 588,45
28031	Frais d'études	386 329,00	385 717,00
2804113	Subv. Etat : Projet infrastructure	4 738,00	4 498,00
280422	Privé : Bâtiments, installations	178 500,00	102 700,00
28051	Concessions et droits similaires	135 360,00	135 177,24
28088	Autres immobilisations incorporelles	8 000,00	8 000,00
28121	Plantations d'arbres et d'arbustes	96 208,00	96 207,31
28128	Autres aménagements de terrains	438 193,00	493 681,75
281316	Equipements de cimetière	19 822,00	19 822,00
28135	Installations générales, agencements, ..	1 500 522,00	1 495 557,46
28138	Autres constructions	43 975,00	43 975,39
28151	Réseaux de voirie	58 116,00	58 116,00
28152	Installations de voirie	135 327,00	134 312,86
281531	Réseaux d'adduction d'eau	1 191,00	1 191,00
281532	Réseaux d'assainissement	548,00	548,00
281533	Réseaux câblés	597,00	597,00
281534	Réseaux d'électrification	5 890,00	5 890,00
281538	Autres réseaux	16 814,00	16 814,00
281568	Autres matériels, outillages incendie	6 687,00	5 456,03
281571	Matériel roulant	0,00	1 372,11
281578	Autre matériel et outillage de voirie	56 283,00	54 382,61
28158	Autres installat°, matériel et outillage	60 608,00	57 496,61
28182	Matériel de transport	73 495,00	71 433,04
28183	Matériel de bureau et informatique	244 566,00	241 878,41
28184	Mobilier	66 670,00	73 220,31
28188	Autres immo. corporelles	216 972,00	220 267,95
29...	Prov. pour dépréciat° immobilisations		
39...	Prov. dépréciat° des stocks et en-cours		
481...	Charges à rép. sur plusieurs exercices		
4817	Pénalités de renégociation de la dette	5 024,00	5 023,92
49...	Prov. dépréc. comptes de tiers		
59...	Prov. dépréc. comptes financiers		

Art. (1)	Libellé (1)	Crédits de l'exercice (BP + BS + DM + RAR N-1)	Réalisations
024	Produits des cessions d'immobilisations	640 000,00	0,00
021	Virement de la sect° de fonctionnement	21 103 226,42	0,00

	Opérations de l'exercice III	Restes à réaliser en recettes au 31/12	Solde d'exécution R001 de l'exercice précédent	Affectation R1068 de l'exercice précédent	TOTAL IV
Total ressources propres disponibles	5 883 497,36	0,00	2 873 874,58	0,00	8 757 371,94

	Montant	
Dépenses à couvrir par des ressources propres	II	6 673 389,16
Ressources propres disponibles	IV	8 757 371,94
Solde	V = IV – II (3)	2 083 982,78

(1) Les comptes 15, 169, 26, 27, 28, 29, 39, 481, 49 et 59 sont à détailler conformément au plan de comptes.

(2) Les comptes 15, 29, 39, 49 et 59 sont présentés uniquement si la commune ou l'établissement applique le régime des provisions budgétaires.

(3) Indiquer le signe algébrique.

IV – ANNEXES	IV
ELEMENTS DU BILAN VARIATION DU PATRIMOINE (article R. 2313-3 du CGCT) – ENTREES	A10.1

A10.1 – ETAT DES ENTREES D'IMMOBILISATIONS

Modalités et date d'acquisition	Désignation du bien	Valeur d'acquisition (coût historique)	Cumul des amortissements	Durée de l'amortissement
Acquisitions à titre onéreux				
26/01/2017	AC16033801P - MOBILIERS POUR GROUPE SCOLAIRE A. GI	603,70	0,00	1
26/01/2017	PM16004101P - REVOLVERS SMITH ET WESSON	1 862,90	0,00	5
26/01/2017	AC16039401P - COMMANDE LAMPES DE BUREAUX	2 324,78	0,00	5
26/01/2017	CONCERTO MOBILITE OPUS LOGICIEL POINTAGE	8 820,00	0,00	2
26/01/2017	AC16039401P - COMMANDE LAMPES DE BUREAUX	513,26	0,00	1
26/01/2017	AC16039401P - COMMANDE LAMPES DE BUREAUX	1 086,91	0,00	5
26/01/2017	AC16039401P - COMMANDE LAMPES DE BUREAUX	1 207,69	0,00	5
26/01/2017	AC16041001P - BANQUE D'ACCUEIL POUR SERVICE URBANI	3 057,04	0,00	5
26/01/2017	ENTRETIEN DES AGRÈS DE LA SALLE GYMNASÉ HERZOG	7 598,38	0,00	5
03/02/2017	FOURNITURE ET POSE DE PANNEAUX DE RUE FRANCOIS	4 546,09	0,00	15
03/02/2017	FAC. 9807256 DU 30/11/2016 TRAVAUX MS 9 ECOLE	651 844,88	0,00	15
03/02/2017	CIMETIERE - CHGT UNE BORNE FONTAINE DEFECTUEUSE	165 257,83	0,00	10
03/02/2017	DÉCORATION DE NOËL ACHATS DE NOEUDS MAGIQUES	1 411,20	0,00	5
03/02/2017	AJOUT DE 3 RADIATEURS POUR UNE TEMPERATEUR DE CONF	1 290,38	0,00	10
03/02/2017	GS JULES VERNE MATER REMPLACEMENT DES 4 LUMINAIRES	124 726,05	0,00	10
03/02/2017	FAC. F16 12 11164 DU 08/12/16 FOURN POSE RIDEAUX	18 421,10	0,00	10
03/02/2017	CV16010101P - CHANDELIERS 150 CM	399,99	0,00	1
03/02/2017	CV16010201P - MANGES DEBOUT	89,96	0,00	1
10/02/2017	AC16037201P - COMMANDE MOBILIER CENTRE DE LOISIRS	2 418,53	0,00	5
14/02/2017	IPHONES 6S PLUS 128GO GRIS	653,88	312,00	5
14/02/2017	IMPRIMANTE COULEUR V6027V	366,00	0,00	1
14/02/2017	VEEAM BACKUP ESS UPGRADE 2 SOCKET	1 024,80	0,00	2
14/02/2017	TABLETTES 1GO RAM / 16 GO - GARANTIE	10 734,00	0,00	5
14/02/2017	ECRAN DELL	1 764,00	0,00	5
14/02/2017	SECURISATION DES ACCES MPLS DE LA MAIRIE	2 340,00	0,00	2
15/02/2017	POINTAGE PAR ECRAN TACTILE(SANS LECTURE)	4 651,20	0,00	5
15/02/2017	LOGICIEL DE POINTAGE CONCERTO PRESTO	2 460,00	0,00	2
15/02/2017	REMISE EN ORDRE DE MARCHE CONCERTO	1 680,00	0,00	2
20/02/2017	PM16003001P - 28 BOÎTES DE 50 CARTOUCHES	603,12	0,00	1
21/02/2017	SOLUTION DE SAUVEGARDE POUR LE SERVICE DES ARCHIVE	54 000,00	0,00	5
23/02/2017	CESSION	85 200,00	0,00	8
23/02/2017	CESSION (20170033)	1 363,00	0,00	8
24/02/2017	ACCOMP. PROTOCOLE ACTES BUDGET.TOTEM	2 232,00	0,00	2
01/03/2017	ACHAT DE TUBES LEDS POUR LES DECORATIONS DE NO	8 700,50	0,00	5
02/03/2017	FILETS FOOTBALL GYMNASÉ HERZOG	427,88	0,00	1
02/03/2017	IMPRIMANTE ETIQUETTES	252,00	0,00	1
02/03/2017	SCANNER RECTO-VERSO	896,40	0,00	1
07/03/2017	COMMANDE DE FAUTEUIL	371,58	0,00	1
07/03/2017	COMMANDE FAUTEUIL	409,38	0,00	1
07/03/2017	COMMANDE FAUTEUIL	409,38	0,00	1
07/03/2017	FAC. 907X007007 DU 28/02/2017 ACHAT MICRO ONDE	79,99	0,00	1
09/03/2017	1000GOUTERS CREATION DUN SEPARATEUR WC ENFANT	2 073,60	0,00	1
09/03/2017	TRVX SANITAIRES FEMMES GYMNASÉ HERZOG	34 328,62	0,00	10

COMMUNE DE BUSSY SAINT GEORGES - BUDGET PRINCIPAL - CA - 2017

Modalités et date d'acquisition	Désignation du bien	Valeur d'acquisition (coût historique)	Cumul des amortissements	Durée de l'amortissement
09/03/2017	ACHAT DE 3 PANNEAUX D'AFFICHAGE1 POUR LE CIMET	75 394,01	0,00	15
10/03/2017	IMEI ALCATEL 2045	636,72	0,00	1
10/03/2017	SIERRA WIRELESS AIRLINK ES450	982,20	0,00	1
10/03/2017	MFP XEROX WORKCENTRE 6025BI	1 044,60	0,00	5
10/03/2017	IPHONE 6 16 GO	1 266,00	0,00	3
23/03/2017	PARKING DE LA GRAND'PLACE MISE EN PLACE D'EXTINTEUR	3 832,49	0,00	5
24/03/2017	AC17007601 - RÉFRIGÉRATEUR A.GIROUST POUR PAI	229,00	0,00	1
24/03/2017	AC17002401 - ARMOIRE FROIDE POSITIVE VENTILEE	1 634,40	0,00	5
29/03/2017	MOBILIER POUR VESTIAIRE AVENANT N°1	3 045,60	0,00	5
10/04/2017	CCAS P3 GROS ENTRETIEN ET RENOUVELLEMENT	173,28	0,00	1
10/04/2017	CRECHE L'ILE AUX CALINS P3 GROS ENTRETIEN	1 067,88	0,00	1
10/04/2017	CMD MEDIATHEQUE GROS ENTRETIEN ET RENOUVELLEMENT	2 998,53	0,00	10
10/04/2017	GS P3 GROS ENTRETIEN ET RENOUVELLEMENT	16 293,06	0,00	10
10/04/2017	LOGEMENT DE FONCTION CLOS P3 GROS ENTRETIEN ET REN	1 039,44	0,00	1
10/04/2017	GYMNASES P3 GROS ENTRETIEN ET RENOUVELLEMENT	43 340,34	0,00	10
10/04/2017	MAIRIE ET ANNEXES P3 GROS ENTRETIEN ET RENOUV	20 034,37	0,00	10
10/04/2017	POLICE MUNICIPALE P3 GROS ENTRETIEN ET RENOUVEL	809,34	0,00	1
10/04/2017	AC17008301 - COMMANDE DE FAUTEUIL DE TRAVAIL PRÉSI	711,04	0,00	1
10/04/2017	MISE EN PLACE ENVIRONNEMENT TEST	8 520,00	0,00	2
19/04/2017	AC17009601 - FAUTEUIL RH MÉRÉO 220 POUR SERVICE RH	1 155,98	0,00	5
19/04/2017	VITRINE CABINET MAIRE FAC. 0052277980 06/04/2017	592,54	0,00	1
25/04/2017	IPHONE 6 64 GO	572,70	0,00	1
10/05/2017	ISOLOIR COMMODO CASE SUIVANTE	3 469,44	0,00	5
11/05/2017	MAITRE D'OEUVRE GS 10	198 965,23	0,00	5
23/05/2017	COMPLEMENT D'ETUDE SUR L'EXTENSION DE VIDEOPROTECT	11 214,00	0,00	5
23/05/2017	FOURNITURE MATERIEL TECHNIQUE	1 604,70	0,00	1
23/05/2017	ACQUISITION MODULE SUPPLEMENTAIRE PO	2 937,10	0,00	2
23/05/2017	ALCATEL POSTE IP TOUCH 4028 URBANGRE	451,80	0,00	1
23/05/2017	5 IPAD AIR 64 GO 4G + 5 COQUES 360	3 069,00	0,00	5
07/06/2017	CHAISES MAC M3 ASSEMBLAGE GR	254,27	0,00	1
07/06/2017	TRAITEMENT COMPLET FACTURES INTERFACE CHORUS PRO	2 940,00	0,00	2
08/06/2017	ANTENNE COLLECTIVE DES VIOLENNES REMPLACEMENT	878,09	0,00	1
13/06/2017	PROJECTEURS EPSON	3 618,25	0,00	5
13/06/2017	SUPPORT KINDERMANN COMFORT	156,00	0,00	1
14/06/2017	AC17016901 - DESTRUCTEUR DE PAPIER CNI ET PASSEPOR	1 752,00	0,00	5
14/06/2017	AC17017601 - DESTRUCTEUR DE PAPIER POUR LE SCE TEC	1 392,00	0,00	5
04/07/2017	MATERIEL INFORMATIQUE POUR LES SERVICES	1 546,99	0,00	5
12/07/2017	CO17004201 - APPLICATION SMARTPHONE	26 880,00	0,00	2
19/07/2017	JARDIN	651,00	0,00	1
19/07/2017	JARDIN	501,35	0,00	1
19/07/2017	JARDIN	1 841,72	0,00	5
21/07/2017	SYSTEME DE VIDEOSURVEILLANCE EN MAIRIE	1 584,00	0,00	10
21/07/2017	COUR DU PETIT MUSC CLOTURE	11 354,44	0,00	10
24/07/2017	1000 GOUTERS	3 197,16	0,00	5
02/08/2017	GS CHARLES PERRAULT - FOURNITURE ET POSE DE FIL	1 013,03	0,00	1
03/08/2017	AC17023201 - ACHAT D'UN VÉHICULE UTILITAIRE POUR L	10 198,00	0,00	8

COMMUNE DE BUSSY SAINT GEORGES - BUDGET PRINCIPAL - CA - 2017

Modalités et date d'acquisition	Désignation du bien	Valeur d'acquisition (coût historique)	Cumul des amortissements	Durée de l'amortissement
04/08/2017	CV17006901 - BUSSY PLAGES	243,60	0,00	1
04/08/2017	AC17021801 - TAPIS DE GYM POUR ÉCOLE MATERNELLE LE	1 246,03	0,00	5
11/08/2017	PACK ORDINATEUR PORTABLE	1 880,90	0,00	5
11/08/2017	LATITUDE 5580 AVEC SACOCHE DELL URBAN 15	852,00	0,00	5
11/08/2017	SCANNER RECTO-VERSO	2 180,27	0,00	5
16/08/2017	AC17015801 - 8 VENTILATEURS SUR PIED POUR LE K2	451,20	0,00	1
16/08/2017	AC17017401 - 2 FAUTEUILS DE BUREAU LIGNE ES PLUS P	551,81	0,00	1
16/08/2017	AC17017501 - 4 COUCHETTES PLIANTE ADULTE	531,50	0,00	1
23/08/2017	CERTIFICAT CERTINOMIS	816,00	0,00	1
23/08/2017	CONSULTATION 2015 018 04 09PARKING GR	13 090,08	0,00	10
25/08/2017	MAITRISE D'OEUVRE AMENAGEMENT ZONE BRUTE GYMNASSE	597,48	0,00	1
25/08/2017	FOURNITURE ET POSE BRISE-VUES GS CLOS ST G	352,80	0,00	1
28/08/2017	ARMOIRE POUR LES PRODUITS PHYTO	690,00	0,00	1
06/09/2017	TOSHIBA CANVIO READY 2.5 500 GB BLACK	66,50	0,00	1
06/09/2017	IPHONE 7 NOIR DE JAIS 128 GO	795,00	0,00	1
06/09/2017	IPHONE 7 128 GO	675,00	0,00	1
06/09/2017	DEMATÉRIALISATIONS DES PARAPHEURS	8 926,00	0,00	2
11/09/2017	AC17011901 - COMMANDE D'UN LAVE LINGE SÉCHANT	549,00	0,00	1
11/09/2017	AC17024701 - MACHINE À CAFÉ - INISSIA NESPRESSO IN	78,00	0,00	1
11/09/2017	CRECHE DES LUTINS	6 317,57	0,00	5
12/09/2017	SONORISATION GYMNASSE HERZOG	597,47	0,00	5
12/09/2017	INTERFACE SEPA LICENCE CONCERTO OPUS RAM 1 POSTE	1 620,00	0,00	2
12/09/2017	POSTES INFORMATIQUES DELL	11 412,00	0,00	5
12/09/2017	DEMATÉRIALISATION CHAÎNE COMPTABLE	6 581,00	0,00	2
15/09/2017	AC17021601 - FRISE NUMÉRIQUE. ÉCOLE MATERNELLE ANT	402,50	0,00	1
15/09/2017	ELEMANTAIRE GIROUST	1 134,96	0,00	5
15/09/2017	MATERNELLE LOUIS GUIBERT	394,75	0,00	1
15/09/2017	ELEMANTAIRE CHARLES DE GAULLE	965,65	0,00	1
15/09/2017	MATERNELLE JEAN DE LA FONTAINE	674,86	0,00	1
15/09/2017	MATERNELLE GIROUST	415,42	0,00	1
15/09/2017	ECOLE MATER LOUIS BRAILLE	1 110,23	0,00	5
15/09/2017	ECOLE ELEM JULES VERNE	485,11	0,00	1
15/09/2017	ECOLE ELEM ANTOINE GIROUST	304,52	0,00	1
15/09/2017	ECOLE ELEM GEORGES SAND	2 488,34	0,00	5
26/09/2017	AC170184 - ECOLE MATER CHARLES PERRAULT	572,92	0,00	1
26/09/2017	AC170266 / FOUR PROLINE SM20	79,99	0,00	1
26/09/2017	AC170263 / FOUR PROLINE SM20	79,99	0,00	1
28/09/2017	ACHAT DE DÉCORATION DE NOËL POUR DIVERS MANIFESTAT	4 012,12	0,00	5
03/10/2017	ME170106	466,10	0,00	1
03/10/2017	6 VENTILATEURS SUR PIED POUR LE SERVICE DES SPORTS	338,40	0,00	1
03/10/2017	BT17021801 - FOURNITURE D'UNE CUVETTE SPÉCIFIQUE A	143,18	0,00	1
03/10/2017	ETUDE ACOUSTIQUE SALLE MAURICE KOEHL	2 100,00	0,00	5
05/10/2017	AC17023601 - PETIT RÉFRIGÉRATEUR AVEC PARTIE CONG	139,00	0,00	1
09/10/2017	IPHONE 7 128 GO	675,00	0,00	1
09/10/2017	AC17027901 - MICROPHONE ET RADIOCASSETTE POUR LE C	190,95	0,00	1
09/10/2017	KIT 3 ALTI	532,95	0,00	1
10/10/2017	HP LASER JET PRO M227FDW	866,70	0,00	1
10/10/2017	REMATÉRIALISATION BORNES GS10 ZI N°176	1 206,00	0,00	5
11/10/2017	POUFS VERT ET ORANGE	240,55	0,00	1
11/10/2017	POUF HAUT /VIOLET	166,02	0,00	1
11/10/2017	CHARIOT	399,74	0,00	1
11/10/2017	MATERNELLE LES VIOLENNES	127,39	0,00	1

COMMUNE DE BUSSY SAINT GEORGES - BUDGET PRINCIPAL - CA - 2017

Modalités et date d'acquisition	Désignation du bien	Valeur d'acquisition (coût historique)	Cumul des amortissements	Durée de l'amortissement
11/10/2017	ELEMENTAIRE LOUIS GUIBERT	282,73	0,00	1
11/10/2017	ELMENTAIRE LOUIS GUIBERT	481,15	0,00	1
11/10/2017	CHAISE PLIANTE	266,96	0,00	1
12/10/2017	TRAVAUX DE PLANTATION D'ARBRES SECTEUR BLD MENDES	5 123,16	0,00	10
12/10/2017	REMISE EN ETAT DES POTEAUS D INCENDIE	9 540,00	0,00	5
17/10/2017	MISE EN SERVICE IMPRIMANTE A63R021 GUICHET UNIQUE	624,00	0,00	1
17/10/2017	CHARIOT DE TRACAGE POUR BOMBES AEROSOLLES	144,30	0,00	1
17/10/2017	FOURNITURE DE STORES VÉNITIENS BUREAU COM	658,80	0,00	1
17/10/2017	STORES BUREAU MONSIEUR LE MAIRE	2 371,20	0,00	10
19/10/2017	ME17012301 - MOBILIERETAGÈRES POUR L'ESPACE PRESSE	2 239,91	0,00	5
19/10/2017	MATERNELLE JULES VERNE	254,78	0,00	1
19/10/2017	MULTIWASH	4 485,60	0,00	5
27/10/2017	MISE EN SECURITE PORTE ASCENCEUR MAIRIE	8 696,40	0,00	10
27/10/2017	PLANTATION D'ARBRES SUR DIVERS SITES	13 818,96	0,00	10
03/11/2017	NETTOYEUR VITRE KARCHER	415,80	0,00	1
17/11/2017	ECRAN POUR PROJECTION SALLES ASSOCIAT	637,00	0,00	1
22/11/2017	MISE EN PLACE DU MODULE PACS	720,00	0,00	1
22/11/2017	MISE EN PLACE TRANSMETTEUR ALARME GS GUIBERT	715,20	0,00	1
29/11/2017	FOURNITURE CISCO	16 882,90	0,00	5
29/11/2017	CO17009001 - MAINTENANCE ÉVOLUTIVE TICKET 3-ACCÈS	384,00	0,00	1
30/11/2017	FOURNITURE CENTRALE ALARME 4HF	969,60	0,00	1
30/11/2017	ACHAT BIBLIOTHEQUE OUVERTE MELAMINEE EPURE GS GUIB	1 632,49	0,00	5
06/12/2017	ETUDE GLOBALE DE PROGRAMATION URBAIN	13 332,60	0,00	5
11/12/2017	MEUBLE CUISINE	297,36	0,00	1
11/12/2017	MICRO ONDES POUR L'ÉCOLE ÉLÉMENTAIRE LE CLOS-SAINT	129,00	0,00	1
14/12/2017	MICRO ONDES POUR L'ÉCOLE ÉLÉMENTAIRE LE CLOS-SAINT	129,00	0,00	1
14/12/2017	PM17002901 - ACQUISITION DE 2 GILETS PARE-BALLES (885,00	0,00	1
14/12/2017	PM17003901 - BÂTONS DE DÉFENSE TÉLESCOPIQUES	1 064,98	0,00	5
14/12/2017	PM17003401 - LAMPES TACTIQUES + CHARGEURS	3 170,84	0,00	5
Acquisitions à titre gratuit				
Mise à disposition				
Affectation				
Mises en concession ou affermage				
Divers				
TOTAL GENERAL		1 863 513,36	312,00	

IV – ANNEXES	IV
ELEMENTS DU BILAN VARIATION DU PATRIMOINE (article R. 2313-3 du CGCT) – SORTIES	A10.2

A10.2 – ETAT DES SORTIES DES BIENS D'IMMOBILISATIONS

Modalités et date de sortie	Désignation du bien	Valeur d'acquisition (coût historique)	Durée de l'amort.	Cumul des amort. antérieurs	Valeur nette comptable au jour de la cession	Prix de cession	Plus ou moins values
Cessions à titre onéreux							
19/09/2017	RENAULT TWINGO 535CFQ77 (01-1253001)	7 317,55	8	7 317,55	0,00	-201,00	-201,00
19/09/2017	CLIO 5 PORTES 4 CV (03-1942001)	14 530,49	8	14 530,49	0,00	303,00	303,00
19/09/2017	TWINGO 1.2 BLANC ACIER	7 918,96	8	7 918,96	0,00	201,00	201,00
19/10/2017	ACQUISITION IMMEUBLE SIS 14 ROCADE DE LA (11-089001)	557 377,03	0	0,00	557 377,03	640 000,00	82 622,97
01/12/2017	BERLINGOT 1.9 D (05-2602001) [P]	10 176,32	7	10 176,32	0,00	-525,00	-525,00
01/12/2017	MARCHE VEHICULE BENNES SALEUSE (07-181001)	48 556,43	5	48 556,43	0,00	2 674,00	2 674,00
01/12/2017	CESSION DE DROIT AU BAIL 11 RUE K. ADENAUER	40 000,00	5	8 000,00	32 000,00	40 000,00	8 000,00
29/12/2017	MOTOS NEUVES POUR LA PM (06-0230001)	14 949,00	8	14 949,00	0,00	3 537,00	3 537,00
Cessions à titre gratuit							
Mise à disposition							
Affectation							
Mises en concession ou affermage							
Mise à la réforme							
Divers							
TOTAL GENERAL		700 825,78					96 611,97

IV – ANNEXES	IV
ELEMENTS DU BILAN OPERATIONS LIEES AUX CESSIONS	A10.3

A10.3 – OPERATIONS LIEES AUX CESSIONS

Pour mémoire		Crédits ouverts (BP + DM)
Chapitre 024	Produits des cessions d'immobilisations	640 000,00

Produit des cessions		Réalisations
Compte 775	Produits des cessions d'immobilisations	687 441,00
Compte 675	Valeurs comptables des immobilisations cédées	589 377,03

IV – ANNEXES	IV
ELEMENTS DU BILAN VARIATION DU PATRIMOINE (article L. 300-5 du code de l'urbanisme) – ENTREES	A10.4

A10.4 – ETAT DES ENTREES D'IMMOBILISATIONS (L. 300-5 du code de l'urbanisme)

Modalités et date d'acquisition	Désignation du bien	Valeur d'acquisition (coût historique)	Cumul des amortissements	Durée de l'amortissement
Acquisitions à titre onéreux				
Acquisitions à titre gratuit				
Mise à disposition				
Affectation				
Mises en concession ou affermage				
Divers				
TOTAL GENERAL		0,00	0,00	

IV – ANNEXES	IV
ELEMENTS DU BILAN VARIATION DU PATRIMOINE (article L. 300-5 du code de l'urbanisme) – SORTIES	A10.5

A10.5 – ETAT DES SORTIES DES BIENS D'IMMOBILISATIONS (L. 300-5 du code de l'urbanisme)

Modalités et date de sortie	Désignation du bien	Valeur d'acquisition (coût historique)	Durée de l'amort.	Cumul des amort. antérieurs	Valeur nette comptable au jour de la cession	Prix de cession	Plus ou moins values
Cessions à titre onéreux							
Cessions à titre gratuit							
Mise à disposition							
Affectation							
Mises en concession ou affermage							
Mise à la réforme							
Divers							
TOTAL GENERAL		0,00					0,00

IV – ANNEXES	IV
ENGAGEMENTS HORS BILAN – ENGAGEMENTS DONNES ET RECUS EMPRUNTS GARANTIS PAR LA COMMUNE OU L'ETABLISSEMENT	B1.1

B1.1 – ETAT DES EMPRUNTS GARANTIS PAR LA COMMUNE OU L'ETABLISSEMENT (art. L. 2313-1 6°, L. 5211-36 et L. 5711-1 du CGCT)

Désignation du bénéficiaire	Année de mobilisation et profil d'amortissement de l'emprunt (1)		Objet de l'emprunt garanti	Organisme prêteur ou chef de file	Montant initial	Capital restant dû au 31/12/N	Durée résiduelle	Périodicité des remboursements (2)	Taux initial			Taux moyen constaté sur l'année (6)			Catégorie d'emprunt (7)	Indices ou devises pouvant modifier l'emprunt	Annuité garantie au cours de l'exercice	
	Année	Profil							Taux (3)	Index (4)	Taux actuariel (5)	Taux (3)	Index (4)	Niveau de taux			En intérêts (8)	En capital
Total des emprunts contractés par des collectivités ou des EP (hors logements sociaux)					0,00	0,00										0,00	0,00	
Total des emprunts autres que ceux contractés par des collectivités ou des EP (hors logements sociaux)					0,00	0,00										0,00	0,00	
Total des emprunts contractés pour des opérations de logement social					5 717 005,89	3 993 261,57										102 460,17	394 704,78	
ANTIN RESIDENCES	2001	P		CDC	61 204,79	34 417,44	12,17	A	V	Livret A + 1.2	4,300	V	Livret A + 1.2	1,940	A-1	723,93	2 707,25	
ANTIN RESIDENCES	2001	P		CDC	152 775,81	85 290,04	12,33	A	V	Livret A + 1.2	4,300	V	Livret A + 1.2	1,940	A-1	1 793,98	6 708,86	
ANTIN RESIDENCES	2001	P		CDC	121 518,35	68 985,74	12,08	A	V	Livret A + 1.2	4,300	V	Livret A + 1.2	1,940	A-1	1 451,04	5 426,38	
ANTIN RESIDENCES	2001	P		CDC	89 337,48	42 478,43	10,58	A	V	Livret A + 1.2	4,300	V	Livret A + 1.2	1,920	A-1	905,42	3 924,49	
ANTIN RESIDENCES	2001	P		CDC	6 035,53	3 052,04	10,58	A	V	Livret A + 0.8	3,800	V	Livret A + 0.8	1,550	A-1	51,56	274,57	
ANTIN RESIDENCES	2003	P		CDC	23 309,95	16 626,83	20,58	A	V	Livret A + 0.7	2,950	V	Livret A + 0.7	1,450	A-1	250,85	673,24	

COMMUNE DE BUSSY SAINT GEORGES - BUDGET PRINCIPAL - CA - 2017

Désignation du bénéficiaire	Année de mobilisation et profil d'amortissement de l'emprunt (1)		Objet de l'emprunt garanti	Organisme prêteur ou chef de file	Montant initial	Capital restant dû au 31/12/N	Durée résiduelle	Périodicité des remboursements (2)	Taux initial			Taux moyen constaté sur l'année (6)			Catégorie d'emprunt (7)	Indices ou devises pouvant modifier l'emprunt	Annuité garantie au cours de l'exercice	
	Année	Profil							Taux (3)	Index (4)	Taux actuariel (5)	Taux (3)	Index (4)	Niveau de taux			En intérêts (8)	En capital
ANTIN RESIDENCES	2003	P		CDC	4 712,85	3 990,89	35,58	A	V	Livret A + 0.7	2,950	V	Livret A + 0.7	1,450	A-1		59,09	84,00
ANTIN RESIDENCES	2010	P		CDC	120 365,02	105 657,03	32,25	A	V	Livret A + 0.6	1,850	V	Livret A + 0.6	1,350	A-1		1 460,50	2 528,40
ANTIN RESIDENCES	2010	P		CDC	77 573,31	60 527,40	42,25	A	V	Livret A + 0.6	1,850	V	Livret A + 0.6	1,350	A-1		831,07	1 033,63
ANTIN RESIDENCES	2010	P		CDC	24 245,27	21 364,09	42,25	A	V	Livret A + (-0.7)	0,550	V	Livret A + (-0.7)	0,050	A-1		10,93	491,40
ANTIN RESIDENCES	2010	P		CDC	110 167,20	93 169,23	32,25	A	V	Livret A + (-0.7)	0,550	V	Livret A + (-0.7)	0,050	A-1		47,98	2 799,39
ANTIN RESIDENCES	2010	P		CDC	259 580,87	223 433,72	32,25	A	V	Livret A + 0.6	1,850	V	Livret A + 0.6	1,350	A-1		3 088,54	5 346,83
ANTIN RESIDENCES	2010	P		CDC	68 705,72	62 714,60	42,25	A	V	Livret A + 0.6	1,850	V	Livret A + 0.6	1,350	A-1		861,11	1 070,98
ANTIN RESIDENCES	2010	P		CDC	17 587,34	14 873,75	32,25	A	V	Livret A + (-0.7)	0,550	V	Livret A + (-0.7)	0,050	A-1		7,66	446,90
ANTIN RESIDENCES	2010	P		CDC	4 215,51	3 714,56	42,25	A	V	Livret A + (-0.7)	0,550	V	Livret A + (-0.7)	0,050	A-1		1,90	85,44
ANTIN RESIDENCES	2010	P		CDC	277 106,20	250 136,25	32,92	A	V	Livret A + 0.6	2,350	V	Livret A + 0.6	1,350	A-1		3 457,52	5 976,08
ANTIN RESIDENCES	2010	P		CDC	62 774,56	59 008,48	42,92	A	V	Livret A + 0.6	2,350	V	Livret A + 0.6	1,350	A-1		810,19	1 005,32
ANTIN RESIDENCES	2010	P		CDC	16 703,70	14 715,08	32,92	A	V	Livret A + (-0.2)	1,550	V	Livret A + (-0.2)	0,550	A-1		83,16	405,44
ANTIN RESIDENCES	2010	P		CDC	4 546,36	4 174,29	42,92	A	V	Livret A + (-0.2)	1,550	V	Livret A + (-0.2)	0,550	A-1		23,43	85,78

COMMUNE DE BUSSY SAINT GEORGES - BUDGET PRINCIPAL - CA - 2017

Désignation du bénéficiaire	Année de mobilisation et profil d'amortissement de l'emprunt (1)		Objet de l'emprunt garanti	Organisme prêteur ou chef de file	Montant initial	Capital restant dû au 31/12/N	Durée résiduelle	Périodicité des remboursements (2)	Taux initial			Taux moyen constaté sur l'année (6)			Catégorie d'emprunt (7)	Indices ou devises pouvant modifier l'emprunt	Annuité garantie au cours de l'exercice	
	Année	Profil							Taux (3)	Index (4)	Taux actuariel (5)	Taux (3)	Index (4)	Niveau de taux			En intérêts (8)	En capital
ANTIN RESIDENCES	2015	P		CDC	45 302,16	43 615,35	35,58	A	V	Livret A + 1.08	1,830	V	Livret A + 1.08	1,820	A-1		813,74	851,05
ANTIN RESIDENCES	2015	P		CDC	131 899,66	122 486,60	20,58	A	V	Livret A + 1.08	1,830	V	Livret A + 1.08	1,820	A-1		2 328,42	4 749,20
DOMAXIS	2008	P		CDC	329 427,04	192 575,29	9,08	A	V	Livret A + 1.3	4,800	V	Livret A + 1.3	2,040	A-1		4 340,14	19 139,05
EFIDIS SA D'HLM	2012	P		CDC	114 571,48	85 649,56	12,00	A	V	Livret A + 1.2	3,450	V	Livret A + 1.2	1,940	A-1		1 799,00	6 606,79
EFIDIS SA D'HLM	2011	P		CDC	3 336,46	2 302,14	11,83	A	V	Livret A + 1.2	3,450	V	Livret A + 1.2	1,940	A-1		48,64	192,07
LES FOYERS DE SEINE ET MARNE	2014	P		CDC	200 264,94	175 310,20	14,67	A	V	Livret A + 1.2	2,200	V	Livret A + 1.2	1,940	A-1		3 618,41	10 249,49
LOGISTART	2010	P		DEXIA CL	231 202,40	190 676,84	22,50	T	V	Livret A + 1.63	2,910	V	Livret A + 1.63	2,370	A-1		4 626,16	5 898,45
LOGISTART	2010	P		DEXIA CL	69 299,60	63 951,72	42,50	T	V	Livret A + 1.63	2,910	V	Livret A + 1.63	2,370	A-1		1 533,32	754,56
OPH SEINE ET MARNE	2005	P		CDC	201 229,32	132 451,28	15,50	A	V	Livret A + 1.3	3,550	V	Livret A + 1.3	2,040	A-1		2 881,53	8 111,34
OPH SEINE ET MARNE	2005	P		CDC	140 122,02	90 181,88	15,50	A	V	Livret A + 0.8	3,050	V	Livret A + 0.8	1,550	A-1		1 486,49	5 720,44
OPH SEINE ET MARNE	2000	P		CDC	148 577,65	83 724,61	14,58	A	V	Livret A + 0.8	3,800	V	Livret A + 0.8	1,550	A-1		1 387,18	5 770,78
OPH SEINE ET MARNE	2000	P		CDC	222 548,35	129 316,43	14,58	A	V	Livret A + 1.3	4,300	V	Livret A + 1.3	2,040	A-1		2 827,81	8 625,72
OPIEVOY	2017	C		CDC	466 185,78	242 830,24	0,58	A	F	Taux fixe à 7 %	7,000	F	Taux fixe à 7 %	10,650	A-1		32 633,00	223 355,54

COMMUNE DE BUSSY SAINT GEORGES - BUDGET PRINCIPAL - CA - 2017

Désignation du bénéficiaire	Année de mobilisation et profil d'amortissement de l'emprunt (1)		Objet de l'emprunt garanti	Organisme prêteur ou chef de file	Montant initial	Capital restant dû au 31/12/N	Durée résiduelle	Périodicité des remboursements (2)	Taux initial			Taux moyen constaté sur l'année (6)			Catégorie d'emprunt (7)	Indices ou devises pouvant modifier l'emprunt	Annuité garantie au cours de l'exercice	
	Année	Profil							Taux (3)	Index (4)	Taux actuariel (5)	Taux (3)	Index (4)	Niveau de taux			En intérêts (8)	En capital
OPIEVOY	1993	C		CDC	239 314,47	0,00	0,00	A	F	Taux fixe à 7 %	7,000	F	Taux fixe à 7 %	0,000	A-1		1 341,08	0,00
SA HLM Antin Residences	2011	P		DEXIA CL	80 000,00	74 545,30	43,33	T	V	Livret A + 1.63	3,680	V	Livret A + 1.63	2,370	A-1		1 787,00	858,83
SA HLM Antin Residences	2011	P		DEXIA CL	457 947,60	386 897,65	23,33	T	V	Livret A + 1.63	3,680	V	Livret A + 1.63	2,370	A-1		9 379,42	11 472,34
SA HLM BATIGERE ILE DE FRANCE	1997	P		CDC	304 376,69	152 347,05	11,33	A	V	Livret A + 1.3	4,800	V	Livret A + 1.3	2,040	A-1		3 382,25	12 640,72
SA HLM BATIGERE ILE DE FRANCE	1997	P		CDC	39 696,66	20 275,83	11,33	A	V	Livret A + 0.8	4,300	V	Livret A + 0.8	1,550	A-1		340,19	1 671,97
SA HLM FRANCE HABITATION	1997	P		CDC	17 891,79	9 049,25	11,58	A	V	Livret A + 0.8	4,300	V	Livret A + 0.8	1,550	A-1		151,83	746,21
SA HLM FRANCE HABITATION	1997	P		CDC	116 894,41	57 939,07	11,58	A	V	Livret A + 1.3	4,800	V	Livret A + 1.3	2,040	A-1		1 286,30	4 807,39
TROIS MOULINS HABITAT	2011	P		CDC	363 137,61	331 134,84	33,00	A	V	Livret A + 0.6	2,350	V	Livret A + 0.6	1,350	A-1		4 573,41	7 635,87
TROIS MOULINS HABITAT	2011	P		CDC	89 500,53	84 371,91	43,00	A	V	Livret A + 0.6	2,350	V	Livret A + 0.6	1,350	A-1		1 157,89	1 397,76
TROIS MOULINS HABITAT	2011	P		CDC	20 960,64	18 741,17	33,00	A	V	Livret A + (-0.2)	1,550	V	Livret A + (-0.2)	0,550	A-1		105,83	500,04
TROIS MOULINS HABITAT	2011	P		CDC	5 147,50	4 762,80	43,00	A	V	Livret A + (-0.2)	1,550	V	Livret A + (-0.2)	0,550	A-1		26,72	95,45
VALOPHIS LA CHAUMIERE DE L IDF	2013	P		CDC	23 932,45	17 735,10	10,67	A	V	Livret A + 0.8	2,050	V	Livret A + 0.8	1,550	A-1		299,62	1 595,49
VALOPHIS LA CHAUMIERE DE L IDF	2013	P		CDC	151 772,86	112 059,57	10,67	A	V	Livret A + 1.2	2,450	V	Livret A + 1.2	1,950	A-1		2 384,93	10 183,85

COMMUNE DE BUSSY SAINT GEORGES - BUDGET PRINCIPAL - CA - 2017

Désignation du bénéficiaire	Année de mobilisation et profil d'amortissement de l'emprunt (1)		Objet de l'emprunt garanti	Organisme prêteur ou chef de file	Montant initial	Capital restant dû au 31/12/N	Durée résiduelle	Périodicité des remboursements (2)	Taux initial			Taux moyen constaté sur l'année (6)			Catégorie d'emprunt (7)	Indices ou devises pouvant modifier l'emprunt	Annuité garantie au cours de l'exercice	
	Année	Profil							Taux (3)	Index (4)	Taux actuariel (5)	Taux (3)	Index (4)	Niveau de taux			En intérêts (8)	En capital
TOTAL GENERAL					5 717 005,89	3 993 261,57										102 460,17	394 704,78	

(1) Indiquer C pour amortissement constant, P pour amortissement progressif, F pour in fine, X pour autres (à préciser).

(2) Indiquer la périodicité des remboursements A : annuelle ; M : mensuelle ; B : bimestrielle ; S : semestrielle ; T : trimestrielle ; X : autre.

(3) Type de taux d'intérêt : F : fixe ; V : variable simple ; C : complexe (c'est-à-dire un taux variable qui n'est pas seulement défini comme la simple addition d'un taux usuel de référence et d'une marge exprimée en point de pourcentage).

(4) Indiquer le type d'index (ex. EURIBOR 3 mois ...).

(5) Taux annuel, tous frais compris.

(6) Taux hors opération de couverture. Pour les emprunts à taux variable, indiquer le niveau moyen du taux constaté sur l'année.

(7) Catégorie d'emprunt hors opération de couverture. Exemple A-1 (cf. la classification des emprunts suivant la typologie de la circulaire IOCB1015077C du 25 juin 2010 sur les produits financiers offerts aux collectivités territoriales).

(8) Il s'agit des intérêts dus au titre du contrat initial et comptabilisés à l'article 66111 « Intérêts réglés à l'échéance » (intérêts décaissés).

IV – ANNEXES	IV
ENGAGEMENTS HORS BILAN – CALCUL DU RATIO D'ENDETTEMENT RELATIF AUX GARANTIES D'EMPRUNT	B1.2

B1.2 – CALCUL DU RATIO D'ENDETTEMENT RELATIF AUX GARANTIES D'EMPRUNT

Calcul du ratio de l'article L. 2252-1 du CGCT	Valeur en euros	
Total des annuités déjà garanties échues dans l'exercice (1)	A	0,00
Total des premières annuités entières des nouvelles garanties de l'exercice (1)	B	0,00
Annuité nette de la dette de l'exercice (2)	C	4 731 098,00
Provisions pour garanties d'emprunts	D	0,00
Total des annuités d'emprunts garantis de l'exercice	I = A+ B + C - D	4 731 098,00
Recettes réelles de fonctionnement	II	46 504 340,00

Part des garanties d'emprunt accordées au titre de l'exercice en % (3)	I / II	10,17
-------------------------------------------------------------------------------	---------------	--------------

(1) Hors opérations visées par l'article L. 2252-2 du CGCT.

(2) Cf. définition de l'article D. 1511-30 du CGCT.

(3) Les garanties d'emprunt accordées au titre d'un exercice ne doivent pas représenter plus de 50 % des recettes réelles de fonctionnement de ce même exercice.

IV – ANNEXES	IV
ENGAGEMENTS HORS BILAN – ENGAGEMENTS DONNES ET RECUS ETAT DES CONTRATS DE CREDIT-BAIL	B1.3

B1.3 – 8016 ETAT DES CONTRATS DE CREDIT-BAIL

Exercice d'origine du contrat	Nature du bien ayant fait l'objet du contrat (1)	Montant de la redevance de l'exercice	Désignation du crédit bailleur	Durée du contrat	Montant des redevances restant à courir					
					N+1	N+2	N+3	N+4	Cumul restant	Total (2)
2014	Mobilier : LOA LEDS POUR L ENSEMBLE DES BATIMENTS DE LA VILLE	159 820,00	AUBELEC	120	159 820,00	159 820,00	159 820,00	159 820,00	320 260,00	959 540,00

(1) Indiquer l'objet du bien mobilier ou immobilier.

(2) Total = (N+1, N+2, N+3, N+4) + restant cumul.

IV – ANNEXES	IV
ENGAGEMENTS HORS BILAN – ENGAGEMENTS DONNES ET RECUS ETAT DES CONTRATS DE PARTENARIAT PUBLIC-PRIVE	B1.4

B1.4 – ETAT DES CONTRATS DE PARTENARIAT PUBLIC-PRIVE

Libellé du contrat	Année de signature du contrat de PPP	Organismes cocontractants	Nature des prestations prévues par le contrat de PPP	Montant total prévu au titre du contrat de PPP (TTC)	Montant de la rémunération du cocontractant	Durée du contrat de PPP (en mois)	Date de fin du contrat de PPP	Somme des parts invest. (1)	Somme nette des parts invest. (2)
PPP EP	2007	CITELUM	PPP ECLAIRAGE PUBLIC	7 021 915,00	0,00	240	30/09/2027	0,00	0,00
PPP COMPLEXE SPORTIF	2016	SAS MAGELLAN	PPP CONCEPTION FINANCEMENT CONSTRUCTION ENTRETIEN MAINTENANCE COMPLEXE SPORTIF	10 627 614,00	0,00	222	06/06/2034	0,00	0,00
PPP COMPLEXE SPORTIF	2016	SAS MAGELLAN	PPP COMPLEXE SPORTIF REMUNERATION ASSOCIE	800 000,00	0,00	222	06/06/2034	0,00	0,00

(1) Somme des rémunérations relatives à l'investissement restant à verser au cocontractant pour la durée restante du contrat de PPP au 31/12/N.

(2) Montant inscrit à la colonne précédente déduction faite de la somme des participations reçues d'autres collectivités publiques au titre de la part investissement.

IV – ANNEXES	IV
ENGAGEMENTS HORS BILAN – ENGAGEMENTS DONNES ET RECUS LISTE DES CONCOURS ATTRIBUES A DES TIERS	B1.7

**B1.7 – LISTE DES CONCOURS ATTRIBUES A DES TIERS EN NATURE OU EN SUBVENTIONS
(Article L. 2313-1 du CGCT)**

Nom des bénéficiaires	Montant du fonds de concours ou de la subvention (numéraire)	Prestations en nature
Personnes de droit privé		
<u>Associations</u>		
ACACK	1 000,00	
AEROBIC VITA CLUB	14 350,00	
AMALGAMME	1 400,00	
ARH	2 000,00	
ARPEGE	4 500,00	
AS CLAUDE MONNET	1 200,00	
AS COLLEGE ANNE FRANCK	1 200,00	
AS GOLF DE GUERMANTE	8 000,00	
AS LYCEE MAURICE RONDEAU	2 000,00	
AS SPORT COLLEGE JY COUSTEAU	1 200,00	
ASMA77	2 000,00	
ASSOCIATION DES ANCIENS COMBATANTS	1 200,00	
ASSOCIATION DONNEURS DE SANG	500,00	
AVB ASSOCIATION	3 000,00	
AVF PAYS DE LAGNY	1 000,00	
BSC BOXE SPORT CLUB BUSSY	2 000,00	
BUSSY ASIE	2 000,00	
BUSSY BABY	2 500,00	
BUSSY BASKET CLUB	7 500,00	
BUSSY GYMS	10 429,00	
BUSSY LES ARTS	450,00	
BUSSY RUNNING	1 500,00	
BUSSY SAINT GEORGES BADMINTON	3 000,00	
BUSSY ST GEORGE ATHLETISME	15 000,00	
BUSSY VOLLEY	2 800,00	
CLUB DE TENNIS DE TABLE	5 000,00	
CLUB DES AINES	3 000,00	
COLLEGE JACQUES YVES COUSTEAU	4 165,00	
COMITE DU SOUVENIR FRANCAIS	210,00	
COMITE JUMELAGE FRANCO ITALIEN	300,00	
CRE ARTIVE	5 000,00	
DOUBLE DETENTE	1 500,00	
DRAGONS BUSSY	1 000,00	
FLAC FLOC	3 200,00	
FONDATION DE FRANCE	5 000,00	
IMAGYMS	3 000,00	
KREYOL YS ASSOCIATION	1 000,00	
LA BOULE BUXANGEORGIENNE	1 500,00	
LYCEE MARTIN LUTHER KING	2 200,00	
MAUBUEE GONDOIRE ECHECS	1 000,00	
POLYGITTES EN HERNE	700,00	
RAIL CLUB BUSSY	400,00	
RESONANCES	8 000,00	
SCOUTS DE FRANCE	7 500,00	
SKYDANCE SHOW	500,00	
TEAM CYCLISTE BUSSY	2 500,00	
TEAM PHONENIX	800,00	
TENNIS CLUB VAL DE BUSSY	10 000,00	
THATRE EN HERBE	2 000,00	
TIMBRES ET BUSSY	400,00	
ZANSHIN KARATE DO	2 000,00	
<u>Entreprises</u>		
AS LYCEE MARTIN LUTHER KING	2 000,00	
<u>Personnes physiques</u>		

Nom des bénéficiaires	Montant du fonds de concours ou de la subvention (numéraire)	Prestations en nature
<u>Autres</u>		
Personnes de droit public		
<u>Etat</u>		
<u>Régions</u>		
<u>Départements</u>		
<u>Communes</u>		
CAISSE DES ECOLES	356 681,40	SUBVENTION D EQUILIBRE
CCAS DE BUSSY SAINT GEORGES	512 000,00	SUBVENTION D EQUILIBRE
MAIRIE DE BAILLY ROMAINVILLIERS	1 408,00	PARTICIPATION FRAIS DE SCOLARITE
MAIRIE DE CHAMPS SUR MARNE	5 457,08	PARTICIPATION FRAIS DE SCOLARITE
MAIRIE DE CHELLES	460,00	PARTICIPATION FRAIS DE SCOLARITE
MAIRIE DE CHESSY	1 281,10	PARTICIPATION FRAIS DE SCOLARITE
MAIRIE DE JOSSIGNY	10 578,12	CONTRIBUTION FINANCIERE POUR LA TENUE ETAT CIVIL ET L EXERCICE DES ACTES DE POLICE ET FUNERAILLES
MAIRIE DE LAGNY SUR MARNE	806,00	PARTICIPATION FRAIS DE SCOLARITE
MAIRIE DE SERRIS	10 045,70	PARTICIPATION FRAIS DE SCOLARITE
MAIRIE DE TORCY	428,61	PARTICIPATION FRAIS DE SCOLARITE
SIVU D ETUDES LEP CLAYE SOUILLY	371,64	PARTICIPATION FRAIS DE SCOLARITE
SMAEP DE LA REGION DE LAGNY SUR MARNE	3 593,44	INDEMNITE INSTALLATION ANTENNE RADIO
<u>Etablissements publics (EPCI, EPA, EPIC,...)</u>		
<u>Autres</u>		
TOTAL GENERAL	1 068 715,09	

IV – ANNEXES	IV
ENGAGEMENTS HORS BILAN AUTORISATIONS DE PROGRAMME ET CREDITS DE PAIEMENT	B2.1

B2.1 – SITUATION DES AUTORISATIONS DE PROGRAMME ET CREDITS DE PAIEMENT

(1) Il s'agit des réalisations effectives correspondant aux mandats émis.

(2) Il s'agit du montant prévu initialement par l'échéancier corrigé des révisions.

IV – ANNEXES	IV
ENGAGEMENTS HORS BILAN AUTORISATIONS D'ENGAGEMENT ET CREDITS DE PAIEMENT	B2.2

B2.2 – SITUATION DES AUTORISATIONS D'ENGAGEMENT ET CREDITS DE PAIEMENT

N° ou intitulé de l'AE	Montant des AE			Montant des CP			
	Pour mémoire AE votée y compris ajustement	Révision de l'exercice N	Total cumulé (toutes les délibérations y compris pour N)	Crédits de paiement antérieurs (réalisations cumulées au 01/01/N) (1)	Crédits de paiement ouverts au titre de l'exercice N (2)	Crédits de paiement réalisés durant l'exercice N	Restes à financer (exercices au-delà de N+1)
AP15-01 CONSTRUCTION DU GS 10	0,00	0,00	0,00	2 036 229,00	7 500 000,00	0,00	7 357 854,00

(1) Il s'agit des réalisations effectives correspondant aux mandats émis.

(2) Il s'agit du montant prévu initialement par l'échéancier corrigé des révisions.

IV – ANNEXES	IV
AUTRES ELEMENTS D'INFORMATIONS – ETAT DU PERSONNEL AU 31/12/N	C1.1

C1.1 – ETAT DU PERSONNEL AU 31/12/N

GRADES OU EMPLOIS (1)	CATEGORIES (2)	EMPLOIS BUDGETAIRES (3)			EFFECTIFS POURVUS SUR EMPLOIS BUDGETAIRES EN ETPT (4)		
		EMPLOIS PERMANENTS À TEMPS COMPLET	EMPLOIS PERMANENTS À TEMPS NON COMPLET	TOTAL	AGENTS TITULAIRES	AGENTS NON TITULAIRES	TOTAL
EMPLOIS FONCTIONNELS (a)		3,00	0,00	3,00	3,00	0,00	3,00
Directeur général des services	A	1,00	0,00	1,00	1,00	0,00	1,00
Directeur général adjoint des services	A	1,00	0,00	1,00	1,00	0,00	1,00
Directeur général des services techniques	A	1,00	0,00	1,00	1,00	0,00	1,00
Emplois créés au titre de l'article 6-1 de la loi n° 84-53		0,00	0,00	0,00	0,00	0,00	0,00
FILIERE ADMINISTRATIVE (b)		109,60	0,00	109,60	104,60	5,00	109,60
Adjoint administratif pal 1 cl	C	1,00	0,00	1,00	1,00	0,00	1,00
Adjoint administratif pal 2 cl	C	45,30	0,00	45,30	45,30	0,00	45,30
Adjoint administratif territo	C	41,80	0,00	41,80	40,80	1,00	41,80
Attaché	A	9,50	0,00	9,50	9,50	0,00	9,50
Attaché principal	A	4,00	0,00	4,00	2,00	2,00	4,00
Rédacteur	B	5,00	0,00	5,00	4,00	1,00	5,00
Rédacteur principal 1 cl	B	1,00	0,00	1,00	0,00	1,00	1,00
Rédacteur principal 2 cl	B	2,00	0,00	2,00	2,00	0,00	2,00
FILIERE TECHNIQUE (c)		124,51	11,00	135,51	129,51	6,00	135,51
Adjoint technique pal 1 cl	C	9,90	1,00	10,90	10,90	0,00	10,90
Adjoint technique pal 2 cl	C	37,01	7,00	44,01	44,01	0,00	44,01
Adjoint technique territorial	C	64,80	3,00	67,80	61,80	6,00	67,80
Agent de maîtrise	C	2,00	0,00	2,00	2,00	0,00	2,00
Agent de maîtrise principal	C	6,00	0,00	6,00	6,00	0,00	6,00
Ingénieur principal	A	2,00	0,00	2,00	2,00	0,00	2,00
Technicien	B	1,80	0,00	1,80	1,80	0,00	1,80
Technicien principal de 1 cl	B	1,00	0,00	1,00	1,00	0,00	1,00
FILIERE SOCIALE (d)		11,80	2,00	13,80	12,80	1,00	13,80
Agent spéc pal écoles mat 2 cl	C	4,00	2,00	6,00	6,00	0,00	6,00
Educateur de jeunes enfants	B	1,00	0,00	1,00	0,00	1,00	1,00
Educateur principal de jeunes	B	6,80	0,00	6,80	6,80	0,00	6,80
FILIERE MEDICO-SOCIALE(e)		19,00	1,00	20,00	18,00	2,00	20,00
Auxil de puériculture pal 1 cl	C	4,00	0,00	4,00	4,00	0,00	4,00
Auxil de puériculture pal 2 cl	C	11,00	0,00	11,00	11,00	0,00	11,00
Infirmier soins gén clas nle	A	1,00	0,00	1,00	1,00	0,00	1,00
Infirmier soins gén hors class	A	1,00	0,00	1,00	1,00	0,00	1,00

COMMUNE DE BUSSY SAINT GEORGES - BUDGET PRINCIPAL - CA - 2017

GRADES OU EMPLOIS (1)	CATEGORIES (2)	EMPLOIS BUDGETAIRES (3)			EFFECTIFS POURVUS SUR EMPLOIS BUDGETAIRES EN ETPT (4)		
		EMPLOIS PERMANENTS À TEMPS COMPLET	EMPLOIS PERMANENTS À TEMPS NON COMPLET	TOTAL	AGENTS TITULAIRES	AGENTS NON TITULAIRES	TOTAL
Médecin 2cl.	A	0,00	1,00	1,00	0,00	1,00	1,00
Psychologue cl.N	A	2,00	0,00	2,00	1,00	1,00	2,00
FILIERE MEDICO-TECHNIQUE (f)		0,00	0,00	0,00	0,00	0,00	0,00
FILIERE SPORTIVE (g)		3,80	0,00	3,80	3,80	0,00	3,80
Educateur A.P.S pal 1er cl	B	1,00	0,00	1,00	1,00	0,00	1,00
Educateur A.P.S pal 2cl	B	0,80	0,00	0,80	0,80	0,00	0,80
Educateur territorial A.P.S	B	2,00	0,00	2,00	2,00	0,00	2,00
FILIERE CULTURELLE (h)		6,80	2,00	8,80	5,80	3,00	8,80
Adjoint du patrimoine pal 2 cl	C	2,80	0,00	2,80	2,80	0,00	2,80
Adjoint territorial patrimoine	C	2,00	0,00	2,00	2,00	0,00	2,00
Assistant conservation pal 1c	B	1,00	0,00	1,00	1,00	0,00	1,00
Assistant de conservation	B	0,00	0,00	0,00	0,00	0,00	0,00
Assistant ens. art. pal 1er cl	B	1,00	1,00	2,00	0,00	2,00	2,00
Assistant ens. artistique	B	0,00	1,00	1,00	0,00	1,00	1,00
FILIERE ANIMATION (i)		4,50	22,00	26,50	2,50	24,00	26,50
Adjoint territorial animation	C	2,50	22,00	24,50	0,50	24,00	24,50
Animateur	B	0,00	0,00	0,00	0,00	0,00	0,00
Animateur principal de 1ère cl	B	1,00	0,00	1,00	1,00	0,00	1,00
Animateur principal de 2ème cl	B	1,00	0,00	1,00	1,00	0,00	1,00
FILIERE POLICE (j)		32,00	0,00	32,00	32,00	0,00	32,00
Brigadier-chef principal	C	14,00	0,00	14,00	14,00	0,00	14,00
Chef de police municipale	C	1,00	0,00	1,00	1,00	0,00	1,00
Chef de service de police	B	1,00	0,00	1,00	1,00	0,00	1,00
Gardien-brigadier	C	16,00	0,00	16,00	16,00	0,00	16,00
EMPLOIS NON CITES (k) (5)		4,00	0,00	4,00	0,00	4,00	4,00
Apprenti		1,00	0,00	1,00	0,00	1,00	1,00
Directeur cabinet		1,00	0,00	1,00	0,00	1,00	1,00
GR_POL030		0,00	0,00	0,00	0,00	0,00	0,00
Jury d'examen		2,00	0,00	2,00	0,00	2,00	2,00
TOTAL GENERAL (b + c + d + e + f + g + h + i + j + k)		316,01	38,00	354,01	309,01	45,00	354,01

(1) Les grades ou emplois sont désignés conformément à la circulaire n° NOR : INTB9500102C du 23 mars 1995. Les emplois fonctionnels sont également comptabilisés dans leur filière d'origine.

(2) Catégories : A, B ou C.

(3) Emplois budgétaires créés par l'assemblée délibérante. Les emplois permanents à temps complet sont comptabilisés pour une unité, les emplois à temps non complet sont comptabilisés à hauteur de la quotité de travail prévue par la délibération créant l'emploi.

(4) Equivalent temps plein annuel travaillé (ETPT). Le décompte est proportionnel à l'activité des agents, mesurée par leur quotité de temps de travail et par leur période d'activité sur l'année :

ETPT = Effectifs physiques * quotité de temps de travail * période d'activité dans l'année

COMMUNE DE BUSSY SAINT GEORGES - BUDGET PRINCIPAL - CA - 2017

Exemple : un agent à temps plein (quotité de travail = 100 %) présent toute l'année correspond à 1 ETPT ; un agent à temps partiel, à 80 % (quotité de travail = 80 %) présent toute l'année correspond à 0,8 ETPT ; un agent à temps partiel, à 80 % (quotité de travail = 80 %) présent la moitié de l'année (ex : CDD de 6 mois, recrutement à mi-année) correspond à 0,4 ETPT ($0,8 * 6 / 12$).

(5) Par exemple : emplois dont les missions ne correspondent pas à un cadre d'emploi existant, « emplois spécifiques » régis par l'article 139 ter de la loi n° 84-53 du 26 janvier 1984 etc.

COMMUNE DE BUSSY SAINT GEORGES - BUDGET PRINCIPAL - CA - 2017

AGENTS NON TITULAIRES EN FONCTION AU 31/12/N	CATEGORIES (1)	SECTEUR (2)	REMUNERATION (3)		CONTRAT	
			Indice (8)	Euros	Fondement du contrat (4)	Nature du contrat (5)
Attaché principal	A	ADM	793	0,00	3-3-2°	CDD
Attaché principal	A	ADM	783	0,00	3-3-2°	CDD
Directeur cabinet		OTR	0	0,00	110	CDD
Educateur de jeunes enfants	B	S	403	0,00	3-2	CDD
Jury d'examen		OTR	0	0,00	A	A
Jury d'examen		OTR	0	0,00	A	A
Médecin 2cl.	A	MS	546	0,00	3-1	CDD
Psychologue cl.N	A	MS	620	0,00	3-4	CDI
Rédacteur	B	ADM	498	0,00	A	A
Rédacteur principal 1 cl	B	ADM	529	0,00	3-2	CDD
Agents occupant un emploi non permanent (7)				0,00		
Adjoint administratif territo	C	ADM	325	0,00	3-2	CDD
Adjoint technique territorial	C	TECH	325	0,00	3-2	CDD
Adjoint technique territorial	C	TECH	325	0,00	3-2	CDD
Adjoint technique territorial	C	TECH	325	0,00	3-2	CDD
Adjoint technique territorial	C	TECH	325	0,00	3-2	CDD
Adjoint technique territorial	C	TECH	325	0,00	3-2	CDD
Adjoint technique territorial	C	TECH	325	0,00	3-2	CDD
Adjoint technique territorial	C	TECH	325	0,00	3-1	CDD
Adjoint technique territorial	C	TECH	325	0,00	3-1	CDD
Adjoint technique territorial	C	TECH	325	0,00	3-1	CDD
Adjoint technique territorial	C	TECH	325	0,00	3-1	CDD
Adjoint technique territorial	C	TECH	325	0,00	3-1	CDD
Adjoint territorial animation	C	ANIM	325	0,00	3-2	CDD
Adjoint territorial animation	C	ANIM	325	0,00	3-2	CDD
Adjoint territorial animation	C	ANIM	325	0,00	A	CDD
Adjoint territorial animation	C	ANIM	325	0,00	A	CDD
Adjoint territorial animation	C	ANIM	325	0,00	3-b	CDD
Adjoint territorial animation	C	ANIM	325	0,00	A	CDD
Adjoint territorial animation	C	ANIM	325	0,00	A	CDD
Adjoint territorial animation	C	ANIM	325	0,00	A	CDD
Adjoint territorial animation	C	ANIM	325	0,00	3-2	CDD
Adjoint territorial patrimoine	C	CULT	325	0,00	3-2	CDD
Assistant de conservation	B	CULT	394	0,00	3-2	CDD
Assistant ens. art. pal 1er cl	B	CULT	389	0,00	3-2	CDD
Attaché	A	ADM	584	0,00	3-3-2°	CDD
Auxil de puériculture pal 2 cl	C	MS	328	0,00	3-1	CDD
Technicien	B	TECH	349	0,00	3-a°	CDD
TOTAL GENERAL				0,00		

(1) CATEGORIES: A, B et C.

(2) SECTEUR ADM : Administratif.
TECH : Technique.
URB : Urbanisme (dont aménagement urbain).
S : Social.

MS : Médico-social.
MT : Médico-technique.
SP : Sportif.
CULT : Culturel
ANIM : Animation.
PM : Police.
OTR : Missions non rattachables à une filière.

- (3) REMUNERATION : Référence à un indice brut (indiquer le niveau de l'indice brut) de la fonction publique ou en euros annuels bruts (indiquer l'ensemble des éléments de la rémunération brute annuelle).
- (4) CONTRAT : Motif du contrat (loi du 26 janvier 1984 modifiée) :
- 3-a° : article 3, 1er alinéa : accroissement temporaire d'activité.
 - 3-b : article 3, 2ème alinéa : accroissement saisonnier d'activité.
 - 3-1 : remplacement d'un fonctionnaire autorisé à servir à temps partiel ou indisponible (maladie, maternité...).
 - 3-2 : vacance temporaire d'un emploi.
 - 3-3-1° : absence de cadre d'emplois de fonctionnaires susceptibles d'assurer les fonctions correspondantes.
 - 3-3-2° : emplois du niveau de la catégorie A lorsque les besoins des services ou la nature des fonctions le justifient.
 - 3-3-3° : emplois de secrétaire de mairie des communes de moins de 1 000 habitants et de secrétaire des groupements composés de communes dont la population moyenne est inférieure à ce seuil.
 - 3-3-4° : emplois à temps non complet des communes de moins de 1 000 habitants et des groupements composés de communes dont la population moyenne est inférieure à ce seuil, lorsque la quotité de temps de travail est inférieure à 50 %.
 - 3-3-5° : emplois des communes de moins de 2 000 habitants et des groupements de communes de moins de 10 000 habitants dont la création ou la suppression dépend de la décision d'une autorité qui s'impose à la collectivité ou à l'établissement en matière de création, de changement de périmètre ou de suppression d'un service public.
 - 3-4 : article 21 de la loi n° 2012-347 : contrat à durée indéterminée obligatoirement proposée à un agent contractuel.
 - 38 : article 38 travailleurs handicapés catégorie C.
 - 47 : article 47 recrutements directs sur emplois fonctionnels
 - 110 : article 110 collaborateurs de groupes de cabinets.
 - 110-1 : collaborateurs de groupes d'élus.
 - A : autres (préciser).
- (5) Indiquer si l'agent contractuel est titulaire d'un contrat à durée déterminée (CDD) ou d'un contrat à durée indéterminée (CDI). Les contrats particuliers devront être labellisés « A / autres » et feront l'objet d'une précision (ex : « contrats aidés »).
- (6) Occupent un emploi permanent de la fonction publique territoriale, les agents non titulaires recrutés sur le fondement des articles 3-1, 3-2, 3-3, 38 et 47 de la loi n° 84-53 du 26 janvier 1984, ainsi que les agents qui sont titulaires d'un contrat à durée indéterminée pris sur le fondement de l'article 21 de la loi n° 2012-347.
- (7) Occupent un emploi non permanent de la fonction publique territoriale, les agents non titulaires recrutés sur le fondement des articles 3, 110 et 110-1.
- (8) Si un contrat fixe comme référence de rémunération un traitement hors échelle, il convient de mentionner le chevron conformément à l'article 6 décret 85-1148 du 20 octobre 1985.

IV – ANNEXES	IV
AUTRES ELEMENTS D'INFORMATION ACTIONS DE FORMATION DES ELUS AU 31/12/N	C1.2

C1.2 – ACTIONS DE FORMATION DES ELUS AU 31/12/N (1)

ELUS BENEFICIAIRES DES ACTIONS DE FORMATION	ACTIONS DE FORMATION FINANCEES PAR LA COMMUNE OU L'ETABLISSEMENT
ALAIN CHILEWSKI-REGINE BORIES-MARC NOUGAYROL-EDOUARD LEROY-LAVIE HAM-ANDRE AGUERRE-NATHALIE JOYE LOIC MASSON	PRISE DE PAROLE EN PUBLIC PERFECTIONNEMENT A LA PRISE DE PAROLE EN PUBLIC
NUTTIN NATHALIE-SERGE SITHISAK-BRIGITTE JARROT TYRODE-NATHALIE JOYE-BAPTISTE FABRY-VALERIE VONGCHANH YANN DUBOSC	PRISE DE PAROLE EN PUBLIC MEDIA TRAINING ET PERFECTIONNEMENT EN COMMUNICATION ORALE

(1) Articles L. 2123-12 et L. 2123-14-1 du CGCT.

IV – ANNEXES	IV
AUTRES ELEMENTS D'INFORMATIONS LISTE DES ORGANISMES DANS LESQUELS LA COLLECTIVITE A PRIS UN ENGAGEMENT FINANCIER	C2

C2 – LISTES DES ORGANISMES DANS LESQUELS A ETE PRIS UN ENGAGEMENT FINANCIER (articles L. 2313-1 et L. 2313-1-1 du CGCT)

Les documents financiers et comptables de ces organismes sont mis à la disposition du public à (1). Toute personne a le droit de demander communication.				
La nature de l'engagement (2)	Nom de l'organisme	Raison sociale de l'organisme	Nature juridique de l'organisme	Montant de l'engagement
Délégation de service public (3)				
- DSP RESTAURATION SCOLAIRE	ELIOR			1 793 499,00
- DSP CRECHES DE FRANCE	CRECHES DE FRANCE			1 202 001,00
- DSP CRECHES MAISON BLEUE	MAISON BLEUE			2 513 262,00
Détention d'une part du capital				
Garantie ou cautionnement d'un emprunt				
Subventions supérieures à 75 000 € ou représentant plus de 50 % du produit figurant au compte de résultat de l'organisme				
Autres				

(1) Hôtel de ville pour les communes et siège de l'établissement pour les EPCL, syndicat etc... et autres lieux publics désignés par la commune ou l'établissement.

(2) Indiquer la date de la décision (délibérations, contrats ou décisions de l'exécutif).

(3) Préciser la nature de la délégation (concession, affermage, régie intéressée ...).

IV – ANNEXES	IV
AUTRES ELEMENTS D'INFORMATIONS LISTE DES ORGANISMES DE REGROUPEMENT	C3.1

**C3.1 – LISTE DES ORGANISMES DE REGROUPEMENT AUXQUELS ADHERE LA COMMUNE OU
L'ETABLISSEMENT**

DESIGNATION DES ORGANISMES	DATE D'ADHESION	MODE DE FINANCEMENT (1)	MONTANT DU FINANCEMENT
Etablissements publics de coopération intercommunale			
CAMG	01/01/2014	AC	7 940 535,00
Autres organismes de regroupement			
SICPRH		PARTICIPATION	51 152,40
SYMVEP		PARTICIPATION	57 185,76
SDSME		PARTICIPATION	9 000,00

(1) Indiquer si le financement est fait par TPZ, TPU, TPU + fiscalité additionnelle, fiscalité additionnelle ou sans fiscalité propre.

IV – ANNEXES	IV
DECISIONS EN MATIERE DE TAUX DE CONTRIBUTIONS DIRECTES	D1

D1 – TAUX DE CONTRIBUTIONS DIRECTES

Libellés	Bases notifiées (si connues à la date de vote)	Variation des bases/N-1 (%)	Taux appliqués par décision de l'assemblée délibérante (%)	Variation de taux/N-1 (%)	Produit voté par l'assemblée délibérante	Variation du produit/N-1 (%)
Taxe d'habitation	27 243 300,00	1,37	29,12	0,00	7 933 162,00	0,00
TFPB	34 866 000,00	0,03	56,32	0,00	19 636 531,00	0,03
TFPNB	131 600,00	0,00	98,46	0,00	131 149,00	0,01
CFE	0,00	0,00	0,00	0,00	0,00	0,00
TOTAL	0,00	0,00			0,00	0,00


















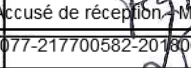
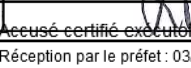
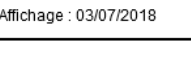

IV – ANNEXES	IV
ARRETE ET SIGNATURES	D2

Nombre de membres en exercice : 0 **35 (Trente cinq)**
 Nombre de membres présents : 0 **26 (Vingt six)**
 Nombre de suffrages exprimés : 0 **32 (Trente-deux)**
 VOTES :
 Pour : 0 **24**
 Contre : 0
 Abstentions : 0 **8**

Date de convocation : **22 juin 2018**

Présenté par (1) : **Ludovic BOUTILLIER, 1er vice-adjoint**
 A, le **28 juin 2018**

Délibéré par l'assemblée (2), réunie en session .
 A, le **28 juin 2018**
 Les membres de l'assemblée délibérante (2),

AGUERRE André	
BAROSE Biangani	
BORIES Régine	
BOUTILLIER Ludovic	
BRUNEL Chantal	
CANAL Jacques	
CANDAU-TILH Martine	
CARRET Didier	
CHERIFI Khalida	
CHILEWSKI Alain	
DUBOSC Yann	
FABRY Baptiste	
GAUGUE Hervé	
GOUMY Zahia	
HAM Lavie	
HIFDI Abdellilah	
JARROT-TYRODE Brigitte	
JOYE Nathalie	
LE MILLOUR-WOIRHAYE Franck	
LEROY Edouard	
MASSON Loic	

Accusé de réception - Ministère de l'Intérieur
 077-217700582-20180628-D2018-06-5774-BF
 Accusé certifié exécutoire
 Réception par le préfet : 03/07/2018
 Affichage : 03/07/2018

IV – ANNEXES		IV
ARRETE ET SIGNATURES		D2
MAZINA Nicole		
NOUGAYROL Marc		
NUTTIN Nathalie		
PANIGADA Françoise	Accusé de réception - Ministère de l'Intérieur	
PHAHONGCHANH Elise	077-217700582-20180628-D2018-06-5774-BF	
PLAZA Karine	Accusé certifié exécutoire Réception par le préfet : 03/07/2018 Affichage : 03/07/2018	
RIHAN-CYPEL Edouardo		
ROUJAS Amandine		
SITHISAK Serge		
TE Sokunthéa		
TRAVERS Claire		
VALENZA David		
VAN Thi Hong Chau		
VONGCHANH Valérie		

Certifié exécutoire par (1) , compte tenu de la transmission en préfecture, le , et de la publication le

A , le

(1) Indiquer le maire ou le président de l'organisme.
 (2) L'assemblée délibérante étant :

Bussy Saint-Georges
 le 28 juin 2017
 le Maire,
 Yann DUBOSC

