

Suivant le Protocole d'accord du 30 novembre 2018 et la Loi de Transformation de la fonction Publique du 6 août 2019, les collectivités de plus de 20 000 habitants doivent élaborer un **Plan d'actions « Egalité professionnelle »**. Conformément au décret n° 2020-528 du 4 mai 2020 définissant les modalités d'élaboration et de mise en œuvre des plans d'action relatifs à l'égalité professionnelle dans la fonction publique, le plan doit prévoir les **objectifs à atteindre**, les **indicateurs de suivi** et leur **calendrier de mise en œuvre**.

Le plan d'actions relatif à l'égalité professionnelle entre femmes et hommes précise la période sur laquelle il porte, dans la limite d'une durée de trois ans. Il définit, pour cette période, la stratégie et les mesures destinées à réduire les écarts constatés, notamment dans les domaines mentionnés ci-dessous :

- ▶ Évaluer, prévenir et le cas échéant, traiter les **écarts de rémunération** entre les femmes et les hommes
- ▶ Garantir l'**égal accès** des femmes et des hommes **aux cadres d'emplois, grades et emplois**
- ▶ Favoriser l'articulation entre **activité professionnelle et vie personnelle et familiale**
- ▶ Prévenir et traiter les **discriminations**, les **actes de violence**, de **harcèlement** moral ou sexuel ainsi que des **agissements sexistes**

Au vu des enjeux relatifs à cette thématique, nous proposons un axe supplémentaire sur le pilotage et l'élaboration du plan. Cet axe comprend une partie sur les objectifs, les indicateurs de suivi et le calendrier de mise en œuvre.

Le plan d'actions contient une partie diagnostic qui s'appuie sur les indicateurs du Rapport Social Unique, en particulier sur les 7 indicateurs comparés suivants :

- ▶ Conditions générales de l'emploi
- ▶ Organisation du temps de travail
- ▶ Évolution de carrière
- ▶ Formation
- ▶ Rémunérations
- ▶ Conditions de travail et congés
- ▶ Actes de violence ou de harcèlement

Le Comité social compétent est informé chaque année de l'état d'avancement des actions inscrites au plan.

Le plan d'actions est rendu accessible aux agents par voie numérique et, le cas échéant, par tout autre moyen.

Au-delà de l'enjeu éthique et du respect des obligations légales et réglementaires, promouvoir l'égalité professionnelle améliore globalement le bien-être au travail des agents et agentes, joue un rôle d'exemplarité sur l'ensemble de la collectivité, met en cohérence l'action interne avec la vocation d'intérêt général des politiques publiques, donne une image positive de la collectivité et participe à la modernisation de la gestion des ressources humaines.

Œuvrer pour l'égalité professionnelle requiert la mobilisation de tous les acteurs territoriaux afin de lutter contre les stéréotypes et les discriminations : sensibilisation des agents, recrutement exemplaire, égal accès au déroulement de carrière, etc.

Ce diagnostic, établi à partir des indicateurs du Rapport Social Unique, s'attachera particulièrement à développer les quatre domaines inscrits dans la loi précédemment cités et à suivre l'évolution des données afférentes.

## Sommaire

### Axe 1

#### Mettre en place un plan triennal dans une démarche participative

Construction de la démarche : Portage et pilotage de la démarche  
Sensibilisation et information des agents  
Élaboration et suivi du diagnostic et du plan d'action  
Actions à mettre en œuvre

### Axe 2

#### Évaluer, prévenir et le cas échéant traiter les écarts de rémunération entre les femmes et les hommes

Les indicateurs d'évaluation  
Actions à mettre en œuvre

### Axe 3

#### Garantir l'égal accès des femmes et des hommes aux cadres d'emplois, grades et emplois

Les indicateurs d'évaluation  
Les actions à mettre en œuvre

### Axe 4

#### Favoriser l'articulation entre activité professionnelle et vie personnelle et familiale

Les indicateurs d'évaluation  
Les actions à mettre en œuvre

### Axe 5

#### Prévenir et traiter les actes de discrimination, de harcèlement moral, de violences sexistes et sexuelle

Les indicateurs d'évaluation  
Les actions à mettre en œuvre



### 1 Construction de la démarche : Portage et pilotage de la démarche

Première étape du plan d'actions, le pilotage de la démarche est une condition essentielle pour sa réussite. Il est donc nécessaire d'identifier un référent, de définir le rôle de tous les acteurs et l'articulation des missions, d'associer les représentants du personnel, de planifier les modalités de communication interne et externe et d'organiser les modalités ou instances de suivi et d'évaluation.

Ces éléments sont nécessaires pour garantir l'implication des acteurs et la réalisation des actions définies.

De plus, il paraît fondamental que l'autorité territoriale se positionne sur un sujet si important, et que les Direction Générale / Direction des Ressources Humaines lui viennent en soutien. Ainsi, les actions bénéficieront d'un portage et d'un pilotage politique et opérationnel visibles.

### 2 Sensibilisation et information des agents

Promouvoir l'égalité entre les femmes et les hommes nécessite de sensibiliser l'ensemble des agents à cette thématique. Les causes des inégalités étant parfois structurelles, il convient d'attirer l'attention des agents sur des comportements insidieux à l'image des stéréotypes de genre, véhiculés souvent de manière inconsciente.

Les actions en faveur de la sensibilisation visent à informer sur les enjeux et les inégalités entre les genres, à déconstruire les idées reçues, à diffuser une culture de l'égalité et à acquérir de nouveaux réflexes professionnels.

Fondement de la démarche pour l'égalité professionnelle, le travail de sensibilisation irrigue tout le plan d'actions.

### 3 Élaboration et suivi du diagnostic et du plan d'action

Conformément au décret du 4 mai 2020, ce plan d'actions va prévoir les objectifs à atteindre, les indicateurs de suivi et leur calendrier de mise en œuvre.

### PORTAGE ET MISE EN PLACE DU PLAN

- Nommer un Référent Egalité dans la collectivité et définir son rôle et ses responsabilités (lettre de missions) :  
Zone de saisie libre
- S'appuyer sur l'expertise et les ressources de la mission en charge de l'égalité femmes hommes dans la collectivité

### IMPLICATION DES ACTEURS

- Impliquer et former les membres du Comité de pilotage
- Impliquer le Comité Social Territorial tout au long de la démarche
- Former l'ensemble des membres du Comité Social au sujet de l'égalité professionnelle
- Mobiliser les assistants ou conseillers de prévention / assistants sociaux / infirmiers / médecins de prévention / psychologues du travail
- Mettre en place un réseau de référents « égalité pro » associant des agents de différentes catégories dont des encadrants

### SENSIBILISATION DES AGENTS

- Intégrer l'égalité F-H dans les formations management (plan de formation)
- Intégrer l'égalité F-H dans les entretiens professionnels
- Intégrer l'égalité F-H dans la charte des droits et devoirs de l'agent ou règlement intérieur
- Lutter contre les stéréotypes / préjugés auprès de l'ensemble des agents par une démarche participative
- Intégrer les enjeux d'égalité F-H lors des événements internes à la collectivité
- Mettre à jour les procédures RH pour intégrer les enjeux de l'égalité F-H
- Mettre en place une communication Nudge sur égalité F-H
- Former les élus aux enjeux de l'égalité professionnelle



Les femmes perçoivent un salaire brut annuel inférieur de près de 15 % à celui des hommes (source : Bilan Social 2019). Parmi les causes explicatives de cette inégalité, le Centre Hubertine Auclert identifie plusieurs facteurs :

- ▶ la différence de positionnement à l'embauche : les femmes négocient très peu leur salaire et sont plus captives et moins mobiles sur le marché de l'emploi (mobilité liée au conjoint par exemple)
- ▶ des parcours féminins moins linéaires liés aux congés maternité et parentaux
- ▶ le travail à temps partiel et l'impact possible sur le déroulement de la carrière
- ▶ l'écart de rémunération par filière rarement contrebalancé par le niveau de primes
- ▶ des heures supplémentaires essentiellement effectuées par des hommes

De manière plus globale, le déroulement de carrière différencié entre les femmes et les hommes est une source majeure des écarts de rémunération.

## 1

## Les indicateurs d'évaluation des écarts de rémunération

## Les 10 plus hautes rémunérations

		Montant en euros	Nombre de bénéficiaires	% de rémunération attribué
Total des 10 + hautes rémunérations brutes annuelles	Femmes ♀	67 961 €	1	9%
	Hommes ♂	673 785 €	9	91%

Analyse

9% de la somme des 10 plus hautes rémunérations est attribué à des femmes pour 1 bénéficiaire sur 10.

## Rémunérations annuelles brutes moyennes en ETPR\*

## Rémunérations moyennes des agents sur emploi permanent par catégorie et filière

	Catégorie A		Catégorie B		Catégorie C		Total	
	Hommes	Femmes	Hommes	Femmes	Hommes	Femmes	Hommes	Femmes
Administrative	61 974 €	49 197 €	45 162 €	40 748 €	34 232 €	32 136 €	49 300 €	34 583 €
Animation			37 884 €	33 625 €	-	26 498 €	37 884 €	28 328 €
Culturelle	-	-	-	29 072 €	-	-	-	29 072 €
Incendie secours								
Médico-sociale	-	40 104 €	-	30 170 €	-	-	-	32 209 €
Médico-technique								
Police municipale	-	-	-	-	46 282 €	44 678 €	46 282 €	44 678 €
Sociale	-	38 132 €	-	-	-	27 022 €	-	30 251 €
Sportive	-	-	36 704 €	37 680 €	30 083 €	-	36 111 €	37 680 €
Technique	60 673 €	42 867 €	36 464 €	43 201 €	33 386 €	26 028 €	35 397 €	27 051 €
<b>Total</b>	<b>61 510 €</b>	<b>43 278 €</b>	<b>38 806 €</b>	<b>34 112 €</b>	<b>37 571 €</b>	<b>29 687 €</b>	<b>40 223 €</b>	<b>31 703 €</b>

## Écart de rémunérations selon la catégorie et la filière

- en faveur des femmes
- en faveur des hommes

	Catégorie A	Catégorie B	Catégorie C	Total
Administrative	12 778 €	4 414 €	2 096 €	14 717 €
Animation		4 259 €		9 556 €
Culturelle				
Incendie secours				
Médico-sociale				
Médico-technique				
Police municipale			1 603 €	1 603 €
Sociale				
Sportive		976 €		1 569 €
Technique	17 806 €	6 736 €	7 358 €	8 346 €
<b>Total</b>	<b>18 232 €</b>	<b>4 694 €</b>	<b>7 884 €</b>	<b>8 520 €</b>

Sur 9 croisements filière et catégorie, on constate 7 écarts de rémunération en faveur des hommes et 2 écarts en faveur des femmes.

L'écart de rémunération en faveur des femmes (de 976 € min à 6 736 € max) est inférieur à l'écart en faveur des hommes (de 1 603 € min à 17 806 € max)

L'écart de rémunération le plus élevé en faveur des hommes est de 17 806 € et concerne la catégorie A de la filière Technique. L'écart de rémunération le plus élevé en faveur des femmes est de 6 736 € et concerne la catégorie B de la filière Technique.

## Part des primes sur les rémunérations annuelles brutes

### Croisement selon la catégorie et la filière

	Catégorie A		Catégorie B		Catégorie C		Total	
	Hommes	Femmes	Hommes	Femmes	Hommes	Femmes	Hommes	Femmes
Administrative	35%	32%	32%	26%	26%	21%	33%	23%
Animation			27%	20%	-	10%	27%	13%
Culturelle	-	-	-	13%	-	-	-	13%
Incendie secours								
Médico-sociale	-	21%	-	14%	-	-	-	16%
Médico-technique								
Police municipale	-	-	-	-	23%	21%	23%	21%
Sociale	-	16%	-	-	-	11%	-	13%
Sportive	-	-	20%	22%	20%	-	20%	22%
Technique	36%	44%	26%	42%	18%	11%	20%	14%
<b>Total</b>	<b>36%</b>	<b>26%</b>	<b>26%</b>	<b>21%</b>	<b>21%</b>	<b>16%</b>	<b>23%</b>	<b>18%</b>

## Écart de points entre la part des primes sur les rémunérations annuelles brutes des femmes et celle des hommes selon la catégorie et la filière

- en faveur des femmes
- en faveur des hommes

	Catégorie A	Catégorie B	Catégorie C	Total
Administrative	3	6	5	10
Animation		7		14
Culturelle				
Incendie secours				
Médico-sociale				
Médico-technique				
Police municipale			2	2
Sociale				
Sportive		2		2
Technique	8	16	7	6
<b>Total</b>	<b>10</b>	<b>5</b>	<b>5</b>	<b>5</b>

Sur 9 croisements filière et catégorie, on constate 6 écarts de rémunération en faveur des hommes et 3 écarts en faveur des femmes.

L'écart de rémunération en faveur des femmes (de 2 min à 16 max) est inférieur à l'écart en faveur des hommes (de 2 min à 7 max).

L'écart de rémunération le plus élevé en faveur des hommes est de 7 et concerne la catégorie B de la filière Animation.

L'écart de rémunération le plus élevé en faveur des femmes est de 16 et concerne la catégorie B de la filière Technique.

## 2

### Actions à mettre en œuvre en faveur de l'égalité de rémunération

Suivre attentivement les données afin de mieux évaluer les écarts de rémunération et les corriger le cas échéant, en croisant les données avec les critères d'attribution des primes et en vérifiant l'équité d'attribution des primes par filière et par métier, tout en poursuivant des actions sur l'amélioration des conditions de travail, favorable à l'égalité professionnelle.

#### ATTRIBUTION DES PRIMES

- Poursuivre la collecte et l'analyse des données permettant d'examiner les écarts F – H dans les critères d'attribution des primes par catégories, statut, filières
- Sensibiliser les encadrants sur les biais cognitifs lors de l'attribution des primes notamment le CIA

#### REPARTITION DES HEURES SUPPLEMENTAIRES

- Questionner la répartition des heures supplémentaires en fonction des secteurs et des métiers

#### CONDITIONS DE TRAVAIL

- Poursuivre l'évaluation de l'impact des conditions de travail sur le déroulement des carrières

#### RECRUTEMENT


- Garantir l'égalité de rémunération F-H lors du recrutement de contractuels.

#### CARRIERE ET PROMOTION

- Mettre en place une démarche de résorption de l'emploi précaire (titularisations, temps de travail, ...)

#### INTERRUPTIONS DE CARRIERE ET QUOTITE DE TEMPS DE TRAVAIL

- Prévenir l'impact des interruptions de carrière par l'amélioration des conditions de travail, en particulier du temps de travail par le développement de la flexibilité : développement de l'annualisation, de plages horaires d'arrivée / départ, et la mise en place du télétravail



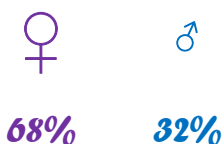
Le taux de féminisation élevé au sein de la fonction publique territoriale (61 %) ne la préserve pas pour autant des inégalités dans les déroulements de carrière. Il occulte certaines réalités comme la présence importante de femmes dans des filières et des cadres d'emplois moins rémunérés que les hommes, leur faible représentation au niveau des postes à responsabilité ou bien leur part plus importante parmi les emplois précaires.

1

Les indicateurs d'évaluation de l'égal accès aux cadres d'emplois, grades et emplois

La place des femmes dans la collectivité


La répartition des effectifs sur emploi permanent par genre



**L'accès au statut de fonctionnaire**  
 26% des femmes ont le statut de contractuel sur emploi permanent contre 11% des hommes

**L'accès au CDI**  
 5% des femmes en CDI  
 0% des hommes en CDI

L'accès aux catégories hiérarchiques d'encadrement



La représentation au sein des filières

	Femmes	Hommes	Part des femmes dans la FPT
Administrative	86%	14%	84%
Animation	96%	4%	73%
Culturelle	100%	0%	64%
Incendie secours	-	-	-
Médico-sociale	100%	0%	96%
Médico-technique	-	-	-
Police municipale	18%	82%	22%
Sociale	100%	0%	96%
Sportive	25%	75%	30%
Technique	51%	49%	41%

Le taux de féminisation global de l'emploi permanent est de 68%.

On constate que dans certaines filières les femmes sont surreprésentées :  
 - Culturelle 100% - Animation 96% - Administrative 86%

Concernant l'accès au statut de fonctionnaire, 74,3% des femmes sur emploi permanent bénéficient du statut de fonctionnaire contre 88,8% des hommes.

Parmi les femmes contractuelles sur emploi permanent, 5% ont pu bénéficier d'un CDI contre 0% des hommes.

Les femmes accèdent proportionnellement plus aux catégories d'encadrement et d'encadrement intermédiaire (24,5% femmes en A et B contre 17,2% hommes en A et B)

Analyse

## L'accès aux emplois fonctionnels

La collectivité emploie 3 agents sur emploi fonctionnel, dont 3 hommes

Analyse

Les postes de Direction sont occupés à 0,0% par des femmes. Pour rappel, 67,9% des agents sur emploi permanent sont des femmes.

## L'écart d'âge entre les femmes et les hommes

### Âge moyen des agents sur emploi permanent

Genre	Fonctionnaire	Contractuel permanent	Ensemble des agents sur emploi permanent
Femmes ♀	49,18	43,69	47,77
Hommes ♂	48,33	37,23	47,08

### Proportion des + de 50 ans

46% des femmes ont + de 50 ans  
contre 47% des hommes

Analyse

Parmi les femmes, on compte proportionnellement moins d'agents de plus de 50 ans : 46% des femmes contre 47% des hommes.

## L'accès aux évolutions de carrière et à la titularisation

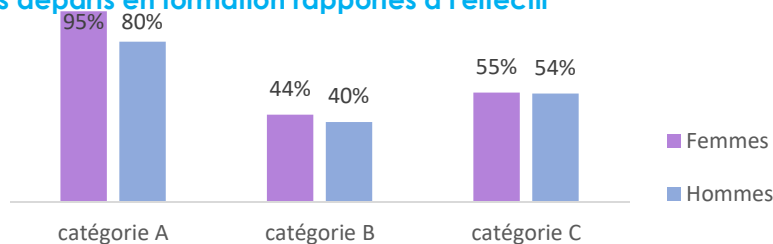
- ▶ Promotion interne : 0% des nominations concernent des femmes (sur 3 nominations)
- ▶ Lauréats d'examen professionnel : 0% des nominations concernent des femmes (sur 1 nomination)
- ▶ Lauréats de concours : 67% des nominations concernent des femmes (sur 3 nominations)

Analyse

20 avancement de grade dont 16 femmes et 4 hommes

## L'accès à la formation

### Les départs en formation rapportés à l'effectif



Analyse

Globalement plus de femmes (56,3%) sur emploi permanent que d'hommes (55,2%) sont parties en formation.

Au sein des catégories hiérarchiques, on peut constater une forte disparité concernant les départs en formation. La catégorie A comprend la plus forte différence +15 points en faveur des femmes.

## 2

## Les actions à mettre en œuvre en faveur de l'égal accès aux emplois

### CADRES D'EMPLOIS

- Évaluer le niveau de mixité des filières, des fonctions et des métiers et encourager la double mixité des métiers
- Évaluer le niveau de mixité des recrutements selon le type de poste et de statut et favoriser cette mixité en poursuivant la féminisation / masculinisation de fiches de poste et des annonces d'emploi
- Évaluer l'égal accès aux formations permettant une reconversion (notamment vers des métiers moins sexués) et corriger le cas échéant par un accompagnement personnalisé (bilan professionnel...)
- Évaluer le niveau de mobilité professionnelle, le type de mobilité et le motif de départ par sexe (mobilité choisie / subie...)
- Former les recruteurs à la non discrimination et à l'égalité femmes-hommes

### PROMOTION ET AVANCEMENT

- Garantir une proportion égale de femmes et d'hommes promouvables et promus

### EVOLUTION PROFESSIONNELLE

- Respecter l'obligation de nominations équilibrées de femmes et d'hommes dans les emplois supérieurs
- Faciliter l'accès des femmes aux emplois fonctionnels et aux emplois d'encadrement par diverses actions (Ex: mentoring, mise en place d'un réseau professionnel féminin, proximité du lieu de formation, ...)



Encore beaucoup de femmes consacrent davantage de temps aux tâches domestiques et parentales que les hommes. Cette inégale répartition influe sur leur parcours professionnel. Le déséquilibre vie professionnelle, vie personnelle et familiale constitue, par conséquent, un frein majeur à l'égalité professionnelle.

1

## Les indicateurs d'évaluation de l'articulation entre activité professionnelle et vie personnelle et familiale

### L'organisation du temps de travail

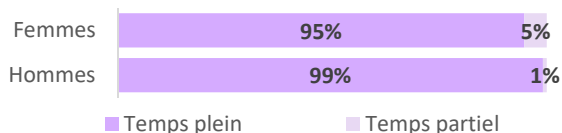
#### Taux de féminisation des temps non complets

100% des agents à temps non complet sont des femmes

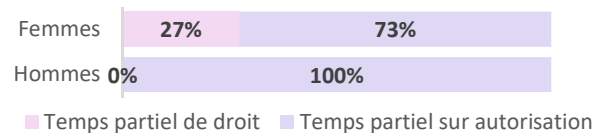
#### La collectivité dispose d'une charte du temps

Une charte du temps regroupe les mesures visant à améliorer l'articulation entre la vie professionnelle et la vie privée.

#### L'accès au temps partiel



#### L'accès au temps partiel sur autorisation ou de droit



Analyse

Les femmes (5%) sont plus concernées par le temps partiel que les hommes (1%).

Parmi les agents à temps partiel, les femmes bénéficient plus d'un temps partiel de droit (27%) que les hommes (0,0%) qui bénéficient en majorité d'un temps partiel sur autorisation.

## Congés et conditions de travail

Taux d'absentéisme	Hommes	Femmes
Accidents de service	1,10%	2,31%
Accidents de trajet	0,05%	0,01%
Autorisation spéciale	0,00%	0,00%
Congé de longue maladie	-	2,13%
Maladie de longue durée	-	0,41%
Maladie ordinaire	2,94%	5,12%
Maladie professionnelle	0,86%	0,90%

### Congés maternité, paternité ou adoption des agents permanents

- ▶ 4 congés maternité ou adoption
- ▶ 4 congés paternité ou adoption

### En congé parental (article 75)

Fonctionnaires et contractuels

- ▶ 2 femmes en congé parental
- ▶ Aucun homme en congé parental

Analyse

L'observation des données sur l'absentéisme permet de constater que les femmes (0,0%\*) sont plus absentes que les hommes (0,0%\*), en particulier en ce qui concerne la maladie ordinaire.

On relève 4 congés maternité ou adoption, 4 congés paternité ou adoption, 2 congés parentaux au bénéfice de femmes et aucun pour les hommes.

*\*Taux d'absentéisme Global : Absences médicales + maternité, paternité, adoption + autorisations spéciales d'absences. Ne sont pas comptabilisés les jours de formation et les absences pour motif syndical ou de représentation.*

## Télétravail

	Hommes	Femmes
Pourcentage d'agents exerçant leurs fonctions dans le cadre du télétravail	16%	27%

Analyse

On constate que proportionnellement plus de femmes (27,0%) que d'hommes (16,0%) exercent leur fonction en télétravail.

2

## Les actions à mettre en œuvre en faveur de l'articulation entre activité professionnelle et vie personnelle et familiale

### TEMPS DE TRAVAIL

- Poursuivre les propositions de flexibilité du temps de travail favorisant l'articulation des temps vie professionnelle / vie personnelle
- Encadrer les heures de réunion quel que soit le niveau de responsabilité
- Mettre à jour la charte du temps

### TÉLÉTRAVAIL

- Faciliter un égal accès au télétravail pour les femmes et les hommes

### ARTICULATION DES TEMPS DE VIE

- Encourager la déconnexion



L'article 80 de loi du 6 août 2019 a modifié la loi du 13 juillet 1983 portant droits et obligations des fonctionnaires en instaurant un dispositif de signalement ayant pour objet de recueillir les signalements des agents s'estimant victimes d'acte de violence ou de discrimination et de les orienter vers les autorités compétentes en matière d'accompagnement, de soutien et de protection des victimes et de traitement des faits signalés.

## 1

## Les indicateurs d'évaluation des actes de discrimination, de harcèlement moral, de violences sexistes et sexuelles

### Prévention et formation

La collectivité a mis en place un dispositif de signalement, de traitement et de suivi des violences sexuelles et sexistes, harcèlements et discriminations (qu'il soit en interne, en externe ou mutualisé) Oui

La collectivité a mis en place un dispositif global de formations et d'informations à destination de ses agents pour prévenir et lutter contre les violences sexuelles et sexistes Oui

### Violences, harcèlements et menaces

#### Nombre d'actes envers le personnel pour 1 000 agents

	Hommes	Femmes
Actes de violence physique	0	0
Actes de violence sexuelle	0	0
Harcèlement moral	-	4,1
Harcèlement sexuel	0	0
Menaces et actes d'intimidation	0	0

#### Nombre d'actes envers le personnel pour 1 000 agents selon l'origine

	Hommes	Femmes	Ensemble
Emanant des usagers avec arrêt de travail	0	0	0
Emanant des usagers sans arrêt de travail	0	0	0
Emanant du personnel avec arrêt de travail	-	4,1	2,8
Emanant du personnel sans arrêt de travail	0	0	0

## Analyse

4,1 actes envers le personnel pour 1000 agents ont été rapportés.

Les actes envers le personnel concernent plus les femmes (4,1‰) que les hommes (0,0‰).

### PREVENTION ET TRAITEMENT DES DISCRIMINATIONS, ACTES DE VIOLENCE, DE HARCELEMENT MORAL ET SEXUEL, AGISSEMENTS SEXISTES

- Sensibiliser, informer, former sur la question des violences sexistes et sexuelles et du harcèlement
- Former les encadrants au repérage et à la prise en charge des situations de discriminations, de violences sexistes et sexuelles et de harcèlement moral
- Former les agents en charge de l'enquête administrative à la spécificité des situations de discrimination, de violences sexistes et sexuelles et de harcèlement moral
- Engager les procédures adéquates et communiquer sur la politique disciplinaire

### MISE EN PLACE DU DISPOSITIF DE RECUEIL

- Définir les modalités du dispositif de recueil et de traitement de situations de violences sexistes et sexuelles et de discrimination pour les victimes et les témoins
- Activer la cellule de signalement par les agents victimes et les témoins
- Informer régulièrement sur le dispositif de signalement et de traitement mis en place
- Évaluer annuellement l'efficacité du dispositif de signalement et de traitement
- Communiquer et rendre accessible le dispositif de signalement et de traitement des actes de violence, de discrimination, de harcèlement sexuel ou moral et d'agissements sexistes

*L'outil d'aide à l'élaboration des Plans d'action - égalité professionnelle ainsi que l'outil de calcul du baromètre ont été réalisés par l'Observatoire de l'Emploi et de la FPT des CDG de Nouvelle-Aquitaine en partenariat avec les CIG Petite et Grande Couronne et le Centre Hubertine Auclert.*

**OBSERVATOIRE**  
DE L'EMPLOI ET DE LA  
FONCTION PUBLIQUE TERRITORIALE  
**NOUVELLE-AQUITAINE**



en partenariat avec :



**REÇU EN PREFECTURE**

Le 16 avril 2026

VIA DOTELEC TÉLÉTRANSMISSION

99\_DE-077-217700582-20260409-D0020260003610